



Peugeot a édité ce guide pour vous aider à configurer votre nouvelle **308** selon vos désirs. Vous y trouverez aussi toutes les caractéristiques techniques qui distinguent votre nouvelle **308**, et toutes les informations dont vous pouvez avoir besoin sur les services que Peugeot vous apporte.

PEUGEOT Nouvelle 308 Berline

13E

TARIFS, ÉQUIPEMENTS ET
CARACTÉRISTIQUES TECHNIQUES
APPLICABLES AU 4 NOVEMBRE 2013



V1.0
04/10/2013

1. CHOISISSEZ VOTRE FINITION

FELINE

- ADML (Accès et Démarrage mains libres)
- Antenne courte
- Combiné "Haut de gamme" avec matrice couleur 3"5
- Driver Assistance Pack
- Garnissage mi-TEP/ALCANTARA
- Jantes Aluminium 17" diamantées RUBIS
- Réglage lombaire passager (mécanique)
- Surtapis
- Toit panoramique en verre
- Vitres latérales arrière et lunette arrière, surteintées
- Prise 230 Volts



ALLURE

- Aide au stationnement avant
- Eclairage des caves à pieds
- Entourage de vitres chromé
- Frein de stationnement électrique
- Jantes Aluminium 16" diamantées TOPAZE
- Pack Confort
- Plafonniers avant et arrière à LED
- Projecteurs antibrouillard
- Projecteurs haut de gamme "Full Leds Technology"
- Rétroviseurs extérieurs rabattables électriquement
- Sièges avant sport
- Navigation incorporée à l'écran tactile et deuxième prise USB (lecteur CD en option)



ACTIVE

- Accoudoir central avant avec rangement
- Aide au stationnement arrière
- Aide au démarrage en pente
- Air conditionné automatique bi-zone
- Lève vitres arrière électriques avec antipincement
- Jantes Aluminium 16" QUARTZ
- Pack Look extérieur
- Pack visibilité
- Réglage lombaire du siège conducteur (mécanique)
- Régulateur limiteur de vitesse programmable
- Volant sport cuir pleine fleur avec commandes sur volant
- Pommeau de levier de vitesses et frein à main en cuir
- Ecran tactile multifonction 9,7", radio bi-Tuner, Bluetooth, Jack, USB, 6HP (lecteur CD en option)



ACCESS

- Airbags frontaux, latéraux avant et rideaux avant et arrière
- Air conditionné manuel
- Banquette arrière assise fixe et dossier rabattable 2/3-1/3
- Combiné Tête Haute, 2 cadrans, LCD blanc
- Coques de rétroviseurs extérieurs et poignées, noires teintées masse
- Commande de verrouillage à distance
- Enjoliveurs 15" AMBRE
- Détection de Sous-Gonflage indirecte
- ESP + ABS + REF + AFU
- Feux diurnes à LED
- Feux arrière à LED
- Kit de dépannage pneumatique
- Lève-vitres avant électriques avec antipincement
- Régulateur limiteur de vitesse
- Rétroviseurs extérieurs réglables électriquement
- Tour de calandre chromée
- Réglage en hauteur du siège passager (mécanique)
- WIP Sound Radio CD Bluetooth, USB

Driver Assistance Pack : Régulateur de vitesse actif, Alerte Risque Collision (ARC) et Freinage automatique d'urgence

Kit de dépannage pneumatique : anneau de remorquage, compresseur et flacon de produit de colmatage

Pack Confort : accoudoir central arrière et trappe à skis

Pack Look extérieur : commandes d'ouverture extérieures et coques de rétroviseurs, peints couleur caisse

Pack Visibilité : pare brise teinté acoustique, allumage automatique des feux de croisement, essuie-vitre avant à déclenchement automatique, éclairage d'accueil extérieur, éclairage d'accompagnement automatique et rétroviseur intérieur photosensible

2. CHOISISSEZ VOS ÉQUIPEMENTS

2.1 Sécurité . Confort

	ACCESS	ACTIVE	ALLURE	FELINE
ABS (antiblocage des roues)	●	●	●	●
ADML (Accès et Démarrage mains libres) : Inclut la prise 230 Volts et un plip supplémentaire. Incompatible avec la prise de l'option Driver Assistance Pack + ADML			○	●
Aide graphique et sonore au stationnement arrière		●	●	●
Aide graphique et sonore au stationnement avant			●	●
Airbags frontaux conducteur et passager adaptatifs (passager neutralisable), latéraux avant et rideaux avant et arrière	●	●	●	●
Alarme et superverrouillage				○
Alarme sonore d'oubli d'extinction des feux	●	●	●	●
Allumage automatique des feux de détresse en cas de forte décélération	●	●	●	●
Allumage automatique des feux de croisement (inclus dans Pack Visibilité)		●	●	●
Antidémarrage codé électronique	●	●	●	●
Appui-tête avant virgule réglables en hauteur	●	●	●	●
Appui-tête arrière (x 3) réglables en hauteur	●	●	●	●
Aide au freinage d'urgence (AFU)	●	●	●	●
Alerte visuelle et sonore de non bouclage et de débouclage des ceintures de sécurité conducteur et passager avant	●	●	●	●
Alerte visuelle et sonore de débouclage des ceintures de sécurité arrière	●	●	●	●
Caméra de recul			○	○
Ceintures de sécurité latérales arrière 3 points avec limiteur d'effort	●	●	●	●
Ceintures de sécurité avant à prétension pyrotechnique réglables en hauteur avec limiteur d'effort	●	●	●	●
Détecteur de sous-gonflage à détection indirecte (permet de déceler un sous-gonflage d'une des 4 roues sans préciser laquelle)	●	●	●	●
ESP (contrôle dynamique de stabilité) + ASR	●	●	●	●
Feux diurnes à LED (autour des projecteurs antibrouillard)	●	●	●	●
Feux arrière à LED	●	●	●	●
Fixations Isofix (aux places latérales arrière)	●	●	●	●
Frein de stationnement électrique			●	●
Projecteurs antibrouillard	○	○	●	●
Projecteurs halogène	●	●		
Projecteurs haut de gamme "Full Leds Technology"			●	●
Régulateur limiteur de vitesse	●			
Régulateur limiteur de vitesse programmable		●	●	●
Répartiteur électronique de freinage (REF)	●	●	●	●
Roue de secours Galette (La prise de cette option entraîne la suppression du kit de dépannage pneumatique)	○	○	○	○
Kit de dépannage pneumatique : anneau de remorquage, compresseur et flacon de produit de colmatage	●	●	●	●
Surveillance d'angles morts			○	○
Verrouillage automatique de tous les ouvrants en roulant	●	●	●	●
Accoudoir central avant avec rangement		●	●	●
Accoudoir central arrière avec trappe à skis		○	●	●
Air conditionné manuel	●			
Air conditionné automatique bizona (avec filtre à charbon actif, anti-odeurs)		●	●	●
Allumage automatique des feux (inclus dans Pack Visibilité)		●	●	●
Banquette arrière rabattable 1/3 - 2/3 (dossier rabattable, assise fixe)	●	●	●	●
Boîte à gants éclairée et réfrigérable	●	●	●	●
Commande de verrouillage à distance (un plip)	●	●	●	
Commande de verrouillage à distance (deux plips)				●
Eclairage d'accompagnement manuel (actionné par un appel de phare)	●			
Eclairage d'accompagnement automatique (inclus dans Pack Visibilité)		●	●	●
Essuie-vitre avant avec intermitence variable	●			
Essuie-vitre avant à déclenchement automatique (inclus dans Pack Visibilité)		●	●	●
Indicateur de température extérieure	●	●	●	●
Lève-vitres avant électriques et séquentiels avec antipincement	●	●	●	●
Lève-vitres arrière électriques et séquentiels avec antipincement		●	●	●
Lunette arrière chauffante	●	●	●	●
Plafonnier central avant et arrière à LED			●	●
Poches aumônières au dos des sièges avant		●	●	●
Prise 12V	●	●		
Prise 230V (inclus avec l'ADML)			P	●
Rangement dans le coffre, spécifique pour triangle de pré-signalisation et trousse de secours	●	●	●	●

P = inclus dans un pack d'options

l = de série

○ = en option

2.2 Esthétique. Audio & communication. Packs

		ACCESS	ACTIVE	ALLURE	FELINE
CONFORT (suite)	Réglage lombaire du siège conducteur (mécanique)		●	●	●
	Réglage lombaire du siège passager (mécanique)				●
	Rétroviseur intérieur photosensible (inclus dans Pack Visibilité)		●	●	●
	Rétroviseurs extérieurs avec réglage électrique	●	●	●	●
	Rétroviseurs extérieurs rabattables électriquement			●	●
	Siège conducteur et passager réglables en hauteur (mécanique)	●	●	●	●
	Vitres latérales arrière surteintées				●
	Volant réglable en hauteur et en profondeur (mécanique)	●	●	●	●
ESTHETIQUE	Antenne courte				●
	Béquet Arrière couleur caisse	●	●	●	●
	Combiné tête haute, 2 cadrans, matrice blanche	●	●	●	
	Combiné tête haute, avec graduations spécifiques, aiguilles avec du chrome et cerclages chromés, matrice couleur 3"5				●
	Garnissage mi cuir				●
	Garnissage cuir (Pack électrique)			○	○
	Jantes alliage 17" diamantées RUBIS + roue de secours Galette (la prise de cette option modifie le taux de CO2 et supprime le Kit de dépannage pneumatique)			○	
	Jantes alliage 18" diamantées SAPHIR + roue de secours Galette (supprime le Kit de dépannage pneumatique)				○
	Pare-chocs arrière, peint couleur caisse	●	●	●	●
	Peinture métallisée	○	○	○	○
	Peinture nacrée		○	○	○
	Poignées de portes extérieures et coques de rétroviseurs noires teintées masses	●			
	Poignées de portes extérieures et coques de rétroviseurs peintes couleur caisse		●	●	●
	Sièges avant sport			●	●
	Toit panoramique en verre avec occulteur électrique séquentiel			○	
	Toit panoramique en verre avec occulteur électrique séquentiel (entraîne les éclairages à LED + la lunette et les vitres latérales arrière, surteintées)				●
Volant 3 branches moussé	●				
Volant sport cuir pleine fleur avec commandes intégrées		●	●	●	
AUDIO et COMMUNICATION	WIP Sound Radio CD Bluetooth, USB : Radio RD45, mono CD, mono-tuner, 4 HP + 2 tweeters, MP3, prise jack, Bluetooth, KML, une connexion USB, écran C-	●			
	Ecran tactile multifonction 9,7", radio bi-Tuner, Bluetooth, Jack, USB, 6HP		●		
	Ecran tactile multifonction 9,7", radio bi-Tuner, Bluetooth, Jack, USB, 6HP + Lecteur CD		○		
	Navigation incorporée à l'écran tactile et deuxième prise USB		○	●	●
	Navigation incorporée à l'écran tactile et deuxième prise USB + Lecteur CD		○	○	○
	Navigation incorporée à l'écran tactile et deuxième prise USB + Lecteur CD + Peugeot Connect SOS & Assistance			○	○
	Pack Hi-Fi DENON (incompatible avec roue de secours Galette)			○	○
PACKS	Driver Assistance Pack : Régulateur de vitesse actif, Alerte Risque Collision (ARC) et Freinage automatique d'urgence			○	
	Driver Assistance Pack + ADML : Régulateur de vitesse actif, Alerte Risque Collision (ARC), Freinage automatique d'urgence, prise 230 Volts et ADML			○	●
	Pack Cuir : Sièges sport, garnissage cuir Club, surtapis avant/arrière, sièges avant chauffants Voir descriptif détaillé du cuir dans la rubrique teintes et garnissages			○	○
	Pack Electrique : sièges avant chauffants, réglages lombaires conducteur et passager (électriques avec fonction massante), siège conducteur à réglage électrique avec mémorisation des réglages (2 mémoires)			○	○
	Pack Confort : accoudoir central arrière et trappe à skis		○	●	●
	Pack Visibilité : pare brise teinté acoustique, allumage automatique des feux de croisement, essuie-vitre avant à déclenchement automatique, éclairage d'accueil extérieur, éclairage d'accompagnement automatique et rétroviseur intérieur photosensible		●	●	●
		● = de série	○ = en option		

3. CHOISISSEZ VOTRE HABILLAGE

3.1 COULEURS ET GARNISSAGES

Finition	Garnissage	Code	Opaques (en série)		Métallisées (en option)							Nacrée (en option)	
			Blanc Banquise	Gris Hurrricane	Rich Oak	Dark Blue	Gris Aluminium	Gris Artense	Gris Moka	Noir Perla Nera	Rouge Rubi	Blanc Nacré	
			P0WP	P09G	M0G6	M0KU	M0ZR	M0F4	M01S	M09V	M0PY	M6N9	
308 Berline	ACCESS	Chaîne et trame METAX Noir Mistral	●	●	●	●	●	●	●	●	●		
	ACTIVE	Chaîne et trame METAX Noir Mistral avec supiqûres	●	●	●	●	●	●	●	●	●	●	
	ALLURE	Chaîne et trame GALDO Guérande	1SFR	●	●	●	●	●	●	●	●	●	●
		Maille MARSTON Noire Mistral	1TFX	●	●	●	●	●	●	●	●	●	●
		Cuir Club NAPPA Noir Mistral	8DFX	○	○	○	○	○	○	○	○	○	○
		Cuir Club NAPPA Guérande	8DFR			○	○	○	○	○	○	○	○
	FELINE	Mi-TEP/ALCANTARA Noir Mistral	1UFX	●	●	●	●	●	●	●	●	●	●
		Cuir Club NAPPA Noir Mistral	8DFX	○	○	○	○	○	○	○	○	○	○
		Cuir Club NAPPA Guérande	8DFR			○	○	○	○	○	○	○	○

● = garnissage de série ○ = garnissage en option

Descriptif détaillé du garnissage Cuir Club NAPPA:

Principal: Cuir Club Nappa

Accompagnement dos du siège: TEP

Accoudoir central: TEP

Médailon de panneaux de porte: TEP

Accoudoirs de panneaux de portes: TEP

3.2 ENJOLIVEURS ET JANTES

			ACCESS	ACTIVE	ALLURE	FELINE
1,2L VTi 82ch BVM5	Enjoliveur 15" AMBRE	195/65R15 H Pneumatiques à économie d'Energie (BRR)	●			
	Jantes Aluminium 16" QUARTZ	205/55R16 V Pneumatiques à économie d'Energie (UBRR)		●		
1,6L THP 125ch BVM6	Jantes Aluminium 16" QUARTZ	205/55R16 V Pneumatiques à économie d'Energie (UBRR)		●		
	Jantes Aluminium 16" Diamantées TOPAZE	205/55R16 V Pneumatiques à économie d'Energie (UBRR)			●	
	Jantes Aluminium 17" Diamantées RUBIS	225/45R17 V (STANDARD)			○	
1,6L THP 155ch BVM6	Jantes Aluminium 16" Diamantées TOPAZE	205/55R16 V Pneumatiques à économie d'Energie (UBRR)			●	
	Jantes Aluminium 17" Diamantées RUBIS	225/45R17 V (STANDARD)			○	●
	Jantes Aluminium 18" Diamantées SAPHIR	225/40R18 W (STANDARD)				○
1,6L HDi 92ch FAP BVM5	Enjoliveur 15" AMBRE	195/65R15 H Pneumatiques à économie d'Energie (TBRR)	●			
	Jantes Aluminium 16" QUARTZ	205/55R16 V Pneumatiques à économie d'Energie (TBRR)		●		
	Jantes Aluminium 16" Diamantées TOPAZE	205/55R16 V Pneumatiques à économie d'Energie (TBRR)			●	
	Jantes Aluminium 17" Diamantées RUBIS	225/45R17 V (STANDARD)			○	
1,6L e-HDi 115ch FAP BVM6	Jantes Aluminium 16" QUARTZ	205/55R16 V Pneumatiques à économie d'Energie (UBRR)		●		
	Jantes Aluminium 16" Diamantées TOPAZE	205/55R16 V Pneumatiques à économie d'Energie (UBRR)			●	
	Jantes Aluminium 17" Diamantées RUBIS	225/45R17 V (STANDARD)			○	●
	Jantes Aluminium 18" Diamantées SAPHIR	225/40R18 W (STANDARD)				○
2,0L BlueHDi FAP 150ch BVM6 (Motorisation disponible au deuxième trimestre 2014)	Jantes Aluminium 16" Diamantées TOPAZE	205/55R16 V Pneumatiques à économie d'Energie (UBRR)			●	
	Jantes Aluminium 17" Diamantées RUBIS	225/45R17 V (STANDARD)			○	●
	Jantes Aluminium 18" Diamantées SAPHIR	225/40R18 W (STANDARD)				○
2,0L BlueHDi FAP 150ch BVA6 (Motorisation disponible au deuxième trimestre 2014)	Jantes Aluminium 16" Diamantées TOPAZE	205/55R16 V Pneumatiques à économie d'Energie (UBRR)			●	
	Jantes Aluminium 17" Diamantées RUBIS	225/45R17 V (STANDARD)			○	●
	Jantes Aluminium 18" Diamantées SAPHIR	225/40R18 W (STANDARD)				○

● = de série

○ = en option

Chaînage : toutes les montes, du 15" au 18", sont chaînables

3.3 SCHEMAS ENJOLIVEURS ET JANTES



Enjoliveur 15" Ambre



Jante Aluminium 16" Quartz



Jantes Aluminium 16" Diamantées
TOPAZE



Jantes Aluminium 17" Diamantées
RUBIS



Jantes Aluminium 18" Diamantées SAPHIR

4.1 TOUT SAVOIR SUR VOTRE 308

ESSENCE

		1,2L VTi 82ch BVM5	1,6L THP 125ch BVM6	1,6L THP 155ch BVM6
Dimensions extérieures	Longueur (m)	4,253		
	Largeur rétroviseurs ouvert / rabattus (m)	2,043 / 1,863		
	Hauteur (m)	1,457		
	Empattement (m)	2,62		
	Porte-à-faux avant (m)	0,863		
	Porte-à-faux arrière (m)	0,770		
	Garde au sol (m)	0,109		
	Rayon de braquage entre trottoirs (m)	5,20		
Dimensions intérieures	Nombre de places	5		
	Garde au toit avant / arrière (m)	0,895 / 0,874		
	Volume mini du coffre (dm ³ VDA 210) (1)	420		
	Volume maxi du coffre (dm ³ VDA 214) (1)	1228		
	Longueur maxi du coffre (m)	0,817		
	Largeur maxi du coffre (m)	1,079		
	Hauteur maxi du coffre sous tablette (m)	0,565		
Masses et charges	Masse à vide (kg)	1075	1165	1165
	Masse totale autorisée en charge (kg)	1670	1770	1770
	Masse maxi remorquable freinée avec transfert de charge (kg)	750	1400	1400
	Masse totale roulante autorisée (kg)	2420	3170	3170
Motorisations	Puissance administrative (CV)	4	7	8
	Cylindrée (cm ³)	1199	1598	1598
	Nombre de cylindres / Disposition	3 en ligne	4 en ligne	
	Nombre de soupapes par cylindre	4		
	Puissance maxi en kW CEE/ ch CEE à tr/min	60 / 82 à 5750	92 / 125 à 6000	115 / 155 à 6000
	Couple maxi en Nm CEE à tr/min	118 à 2750	200 à 1400	240 à 1400
	Norme de dépollution	EURO 5		
	Type d'injection	Indirecte multipoint	Directe	
	Intervalle de maintenance	25000 km ou 1 an	30000 km ou 1 an	
Performances et consommations	Vitesse maxi (km/h)	172	202 / 196*	215 / 210*
	0-100 km/h (en secondes) conducteur seul	13,3	8,9 / 9,7*	8 / 8,4*
	1000 m départ arrêté (en sec) conduct. seul	35,1	30,2 / 31,3*	29,1 / 29,5*
	Type de carburant	Essence sans plomb ou E10	Essence sans plomb ou E10	Essence sans plomb ou E10
	Capacité du réservoir (litres)	53		
	Consommation en cycle urbain (l/100km)	6,3	7,7 / 7,9*	7,7 / 7,9*
	Consommation en cycle extra-urbain (l/100km)	4,2	4,4 / 4,6*	4,4 / 4,6*
	Consommation en cycle mixte (l/100km)	5	5,6 / 5,8*	5,6 / 5,8*
Emissions de CO ₂ (mixte) (g/km)	114	129 / 134*	129 / 134*	
BV	Type	Manuelle	Manuelle	Manuelle
	Nombre de rapports	5	6	6
Roues	Type de pneumatiques	195/65R15 H	-	-
	(En série ou en option selon version)	205/55R16 V	205/55R16 V	205/55R16 V
		-	225/45R17 V	225/45R17 V
		-	-	225/40R18 W
	Roue de secours	Kit de dépannage pneumatique		
Freins et suspensions	Type de freins avant	Disques ventilés à étrier flottant et rattrapage automatique d'usure		
	Type de freins arrière	Disques à étriers flottant		
	Type de suspension avant	Roues indépendantes - Essieu type Pseudo-Mac Pherson, ressorts hélicoïdaux et amortisseurs hydrauliques intégrés, pressurisés		
	Type de suspension arrière	Roues semi-indépendantes - Essieu à traverse aerodynamique, amortisseurs hydrauliques, pressurisés		

(1) Le volume du coffre est légèrement inférieur si prise de l'option "Roue de secours galette"

* avec roues 17" ou 18"

Les consommations de carburant du tableau ci-contre correspondent aux valeurs homologuées suivant la réglementation européenne applicable à tous les constructeurs et tous les véhicules particuliers vendus en Europe. Ces valeurs vous permettent de comparer les véhicules et d'orienter votre choix :

- La consommation urbaine est obtenue sur un parcours de type urbain d'environ 4 kilomètres.
- La consommation extra-urbaine est obtenue sur un parcours extra-urbain de 7 kilomètres environ.
- La consommation mixte est obtenue sur la totalité des parcours urbain et extra-urbain, soit environ 11 kilomètres.

Ces valeurs sont obtenues dans des conditions d'essais strictes (température, masse, caractéristiques du banc d'essais à rouleaux, etc...) et avec un profil de roulage très calme. Les conditions réelles de circulation, les conditions atmosphériques, l'état de charge du véhicule, le style de conduite, la pression des pneumatiques, la présence d'une galerie (même sans chargement), l'utilisation importante de la climatisation et/ou du chauffage, l'état du véhicule peuvent bien sûr amener à des consommations différentes de celles homologuées.

Retrouvez tous les conseils d'Eco Conduite pour tirer le meilleur parti de votre véhicule sur www.peugeot.com.

4.2 TOUT SAVOIR SUR VOTRE 308

DIESEL		1,6L HDi 92ch FAP BVM5	1,6L e-HDi 115ch FAP BVM6	2,0L BlueHDi FAP 150ch BVM6 (*)	2,0L BlueHDi FAP 150ch BVA6 (*)
Dimensions extérieures	Longueur (m)	4,253			
	Largeur rétroviseurs ouvert / rabattus (m)	2,043 / 1,863			
	Hauteur (m)	1,457			
	Empattement (m)	2,62			
	Porte-à-faux avant (m)	0,863			
	Porte-à-faux arrière (m)	0,770			
	Garde au sol (m)	0,109			
	Rayon de braquage entre trottoirs (m)	5,20			
Dimensions intérieures	Nombre de places	5			
	Garde au toit avant / arrière (m)	0,895 / 0,874			
	Volume mini du coffre (dm ³ VDA 210) (1)	420			
	Volume maxi du coffre (dm ³ VDA 214) (1)	1228			
	Longueur maxi du coffre (m)	0,817			
	Largeur maxi du coffre (m)	1,079			
	Hauteur maxi du coffre sous tablette (m)	0,565			
Masses et charges	Masse à vide (kg)	1090	1160		
	Masse totale autorisée en charge (kg)	1740	1780		
	Masse maxi remorquable freinée avec transfert de charge (kg)	1300	1400		
	Masse totale roulante autorisée (kg)	3040	3180		
Motorisations	Puissance administrative (CV)	4 / 5*	5 / 6*		
	Cylindrée (cm ³)	1560	1560		
	Nombre de cylindres / Disposition	4 en ligne			
	Nombre de soupapes par cylindre	2			
	Puissance maxi en kW CEE/ ch CEE à tr/min	68 / 92 à 4000	85 / 115 à 3600		
	Couple maxi en Nm CEE à tr/min	230 à 1750	270 à 1750		
	Norme de dépollution	EURO 5		EURO 6	
	Type d'injection	Directe à rampe commune			
Intervalle de maintenance	25000 km ou 1 an				
Performances et consommations	Vitesse maxi (km/h)	183 / 178*	196 / 191*		
	0-100 km/h (en secondes) conducteur seul	11,3 / 12,2*	10,2 / 10,9*		
	1000 m départ arrêté (en sec) conduct. seul	34,5 / 35,1*	31,9 / 32,6*		
	Type de carburant	Gazole			
	Capacité du réservoir (litres)	53			
	Consommation en cycle urbain (l/100km)	4,4 / 4,5*	4,2 / 4,4*		
	Consommation en cycle extra-urbain (l/100km)	3,4 / 3,4*	3,3 / 3,5*		
	Consommation en cycle mixte (l/100km)	3,7 / 3,8*	3,7 / 3,8*		
Emissions de CO ₂ (mixte) (g/km)	95 / 99*	95 / 100*			
BV	Type	Manuelle	Manuelle	Manuelle	Automatique
	Nombre de rapports	5	6	6	6
Roues	Type de pneumatiques (En série ou en option selon version)	195/65R15 H 205/55R16 V 225/45R17 V -	- 205/55R16 V 225/45R17 V 225/40R18 W	- 205/55R16 V 225/45R17 V 225/40R18 W	- 205/55R16 V 225/45R17 V 225/40R18 W
	Roue de secours	Kit de dépannage pneumatique			
	Type de freins avant	Disques ventilés à étrier flottant et rattrapage automatique d'usure			
	Type de freins arrière	Disques à étriers flottant			
Freins et suspensions	Type de suspension avant	Roues indépendantes - Essieu type Pseudo-Mac Pherson, ressorts hélicoïdaux et amortisseurs hydrauliques intégrés, pressurisés			
	Type de suspension arrière	Roues semi-indépendantes - Essieu à traverse déformable, amortisseurs hydrauliques, pressurisés			

(1) Le volume du coffre est légèrement inférieur si prise de l'option "Roue de secours galette"

* avec roues 17" ou 18"

(*) Motorisation disponible au deuxième trimestre 2014




Les consommations de carburant du tableau ci-contre correspondent aux valeurs homologuées suivant la réglementation européenne applicable à tous les constructeurs et tous les véhicules particuliers vendus en Europe. Ces valeurs vous permettent de comparer les véhicules et d'orienter votre choix :

- La consommation urbaine est obtenue sur un parcours de type urbain d'environ 4 kilomètres.
- La consommation extra-urbaine est obtenue sur un parcours extra-urbain de 7 kilomètres environ.
- La consommation mixte est obtenue sur la totalité des parcours urbain et extra-urbain, soit environ 11 kilomètres.

Ces valeurs sont obtenues dans des conditions d'essais strictes (température, masse, caractéristiques du banc d'essais à rouleaux, etc...) et avec un profil de roulage très calme. Les conditions réelles de circulation, les conditions atmosphériques, l'état de charge du véhicule, le style de conduite, la pression des pneumatiques, la présence d'une galerie (même sans chargement), l'utilisation importante de la climatisation et/ou du chauffage, l'état du véhicule peuvent bien sûr amener à des consommations différentes de celles homologuées.

Retrouvez tous les conseils d'Eco Conduite pour tirer le meilleur parti de votre véhicule sur www.peugeot.com.

4.3 SCHEMAS TECHNIQUES



5. CHOISISSEZ VOTRE VERSION

	Moteurs	Puiss.	CO2*	P.A.	Types Mines (1)	Codes versions	Prix Euros		Bonus/malus**	
							TC	HT		
5 portes	ACCESS	1,2L VTi BVM5	82ch	114	4	LPHMZA-C1A000	1PT9 A5 F CG 5 B0 A0 B1	17 800	14 882,94	
		1,6L HDi FAP BVM5	92ch	95	4	LB9HPA-C2E000	1PT9 A5 F BF 5 B0 A0 B1	21 250	17 767,56	-200
	ACTIVE	1,2L VTi BVM5	82ch	114	4	LPHMZA-C1A000	1PT9 A5 J CG 5 B0 A0 B1	19 950	16 680,60	
		1,6L THP BVM6	125ch	129	7	L35FAG-C1E000	1PT9 A5 L CV 6 B0 A0 B1	22 150	18 520,07	
		1,6L HDi FAP BVM5	92ch	95	4	LB9HPA-C2E000	1PT9 A5 L BF 5 B0 A0 B1	22 950	19 188,96	-200
		1,6L e-HDi FAP BVM6	115ch	95	5	LB9HCG-C2F000	1PT9 A5 L BM K B0 BZ B1	24 300	20 317,73	-200
	ALLURE	1,6L THP BVM6	125ch	129	7	L35FAG-C1E000	1PT9 A5 P CV 6 B0 A0 B1	24 100	20 150,50	
		1,6L THP BVM6	155ch	129	8	L35FVG-C1E000	1PT9 A5 P CC 6 B0 A0 B1	25 400	21 237,46	
		1,6L HDi FAP BVM5	92ch	95	4	LB9HPA-C2E000	1PT9 A5 P BF 5 B0 A0 B1	24 900	20 819,40	-200
		1,6L e-HDi FAP BVM6	115ch	95	5	LB9HCG-C2F000	1PT9 A5 P BM K B0 BZ B1	26 250	21 948,16	-200
		2,0L BlueHDi FAP BVM6 (*)	150ch	103	NC	NC	1PT9 A5 P KB K B0 A0 B1	28 250	23 620,40	-200
		2,0L BlueHDi FAP BVA6 (*)	150ch	105	NC	NC	1PT9 A5 P KB Q B0 A0 B1	29 450	24 623,75	-200
		1,6L THP BVM6	155ch	134	8	L35FVG-C1A000	1PT9 A5 S CC 6 B0 A0 B1	27 500	22 993,31	
		1,6L e-HDi FAP BVM6	115ch	100	6	LB9HCG-C2B000	1PT9 A5 S BM K B0 A0 B1	28 350	23 704,01	-200
		2,0L BlueHDi FAP BVM6 (*)	150ch	103	NC	NC	1PT9 A5 S KB K B0 A0 B1	30 350	25 376,25	-200
		2,0L BlueHDi FAP BVA6 (*)	150ch	105	NC	NC	1PT9 A5 S KB Q B0 A0 B1	31 550	26 379,60	-200

(1) Type mine donné à titre indicatif, sous réserve de la monte pneumatique et/ou de l'évolution de CO2

(*) Motorisation disponible au deuxième trimestre 2014

* Les émissions de CO2 renseignées sont mixtes et exprimées en gramme par kilomètre.

** Bonus / Malus : montants indiqués suivant les dispositions législatives et réglementaires en vigueur.

Le tarif comprend les frais de transport, de préparation, le jeu de plaques d'immatriculation définitives (pose comprise) et 5 litres de carburant. La carte grise est à la charge de l'acheteur.
Pneumatiques : la marque des pneumatiques ne peut faire l'objet d'option à la commande. Ce tarif conseillé est susceptible d'évoluer. Nous vous invitons à consulter votre point de vente pour qu'il vous communique les prix en vigueur et l'offre disponible au moment de l'achat. Ces prix publics conseillés s'entendent en Euros (EUR) avec TVA incluse au taux de 19,6%.



6. CHOISISSEZ VOS OPTIONS

		ACCESS	ACTIVE	ALLURE	FELINE	Prix Euros		
						TC	HT	
SECURITE	Accès et démarrage mains libres (Inclut la prise 230 Volts et un plip supplémentaire. Option incompatible avec la prise de l'option Driver Assistance Pack + ADML)	YD01		○	●	490	409,70	
	Caméra de recul	UB07		○	○	250	209,03	
	Alarme et superverrouillage	AB08			○	300	250,84	
	Projecteurs antibrouillard	PR01	○	○	●	●	180	150,50
	Roue de secours Galette (La prise de cette option entraîne la suppression du kit de dépannage pneumatique)	ZH2D	○				100	83,61
		ZH2K		○			100	83,61
		ZH2N			○		100	83,61
ZH2R					○	100	83,61	
Surveillance d'angles morts	AO01			○	○	200	167,22	
CONFORT	Toit panoramique en verre avec occulteur électrique séquentiel	OK01		○	●	550	459,87	
ESTHÉTIQUE	Jantes alliage 17" diamantées RUBIS + roue de secours Galette (la prise de cette option modifie le taux de CO2 et supprime le Kit de dépannage pneumatique)	ZH2R		○		500	418,06	
	Jantes alliage 18" diamantées SAPHIR + roue de secours Galette (supprime le Kit de dépannage pneumatique)	ZH2U			○	500	418,06	
	Peinture métallisée	OMMO	○	○	○	○	610	510,03
	Peinture nacrée	OMM6		○	○	○	790	660,54
AUDIO ET COMMUNICATION	Lecteur CD (en plus de l'Écran tactile multifonction 9,7", radio bi-Tuner, Bluetooth, Jack, USB, 6HP déjà de série)	WLSU		○			100	83,61
	Navigation incorporée à l'écran tactile et deuxième prise USB	WLSY		○	●	●	590	493,31
	Navigation incorporée à l'écran tactile et deuxième prise USB + Lecteur CD	WLSZ		○			690	576,92
					○	○	100	83,61
	Navigation incorporée à l'écran tactile et deuxième prise USB + Lecteur CD + Peugeot Connect SOS & Assistance	WLTK			○	○	390	326,09
	Pack Hi-Fi DENON (incompatible avec roue de secours Galette)	UN01			○	○	500	418,06
PACKS	Driver Assistance Pack : Régulateur de vitesse actif, Alerte Risque Collision (ARC) et Freinage automatique d'urgence	RG04			○		400	334,45
	Driver Assistance Pack + ADML : Régulateur de vitesse actif, Alerte Risque Collision (ARC), Freinage automatique d'urgence, prise 230 Volts et ADML	J346			○	●	890	744,15
	Pack Cuir : Sièges sport, garnissage cuir Club, surtapis avant/arrière, sièges avant chauffants, Voir descriptif détaillé du cuir dans la rubrique teintes et garnissages	OP8D			○		1 700	1 421,40
						○	1 100	919,73
	Pack Electrique : réglages lombaires conducteur et passager (électriques avec fonction massante), siège conducteur à réglage électrique avec mémorisation des réglages (2 mémoires) Option disponible uniquement si prise de l'option Pack Cuir	WA88			○	○	500	418,06
	Pack Confort : accoudoir central arrière et trappe à skis	AU02		○	●	●	100	83,61
● : en série ○ : en option								
Services connectés 308								
APPS	PEUGEOT CONNECT APPS* , Contrat de 1ère souscription comprenant : 1 an d'accès au service (communications data incluses) & 1 clé de connexion Peugeot Connect (USB & 3G). *Uniquement sur 308 équipée d'origine d'un écran tactile et de la 2ème prise USB liée à l'option Navigation. Voir disponibilité et conditions générales du service en point de vente. (ref 1610982580)	APPS		○	○	○	379	316,89

Ce tarif conseillé est susceptible d'évoluer. Nous vous invitons à consulter votre point de vente pour qu'il vous communique les prix en vigueur et l'offre disponible au moment de l'achat. Ces prix publics conseillés s'entendent en Euros (EUR) avec TVA incluse au taux de 19,6%.

7. CHOISISSEZ VOS ACCESSOIRES

308 Berline

DESIGNATION	APERCU	REF	DESCRIPTIF
Personnalisation Ligne S		1610055580 / 1610055780 1610055880 1610056080	Kit carrosserie prêt à poser, déjà peint (noir brillant) composé de : Spoiler avant (PC avant bas de gamme/haut de gamme) Bas de caisse Diffuseur arrière
		16 097 148 80	Jante 17" Ligne S noir onyx avec diamantage et insert rouge. Sisonible également en 16" (16 097 149 80). Cabochoon de jante Ligne S à commander en plus.
		1610566180 1610566280	Stickers damiers Stickers bandes
		1607482080	Surcoques de rétroviseurs extérieurs noir avec liseré rouge
		1607485480	Surcoque de rétroviseur intérieur prismatique noir liseré rouge - Existe aussi en version électrochrome
		1610452580	Seuils de portes rétroéclairés Ligne S

Découvrez l'ensemble des accessoires de la Ligne S dans votre PdV

REF	DESIGNATION	DESCRIPTIF
1610113380	Baguettes de bas de portes chomées	Souligne élégamment la ligne de votre 308 tout en protégeant vos portes des chocs urbains.
1610452680	Seuils de portes rétroéclairés "Peugeot"	Apportent une touche complémentaire de modernité à votre 308 avec l'éclairage du logo "Peugeot" à l'ouverture des portes avant. D'autres références sont également disponibles.
16 078 129 80	Jante 15" Agathe	Les roues alliages participent aux lignes de style du véhicule. Une large gamme est disponible en accessoire : 15", 16", 17" et 18". Consultez votre PdV.
16 085 169 80	Jante 16" Grenat	
16 085 170 80	Jante 17" Émeraude	
1610113680	Jante 18" Saphir noir	
1607234880	Attelage RDSO	Attelage développé par les bureaux d'études Peugeot dans le cadre d'un cahier des charges rigoureux prenant en référence les critères de résistance les plus exigeants.
1610461280	Faisceau 13 voies	
1607440780	Barres de toit transversales	Barres de toit transversales en acier. Masse admissible : 80kg
1609837980	Bac de coffre compartimentable	Bac thermoformé. Étanche et compartimentable, il protège votre coffre et l'organise
16 096 656 80	Coffre à bagage de toit court 330 litres	Fixation rapide sur les barres de toit transversales. Il Augmente la capacité de chargement de votre 308. Prend très peu de place une fois replié.
9615 10	Porte vélos sur attelage plateforme	Ce porte-vélos permet le transport de 3 vélos en toute sécurité, il répond à la norme City Crash test.
Consultez votre PdV	Alarme	Protection périmétrique des portes, capot et coffre. Protection volumétrique par ultrasons. Mise en service et hors service par la télécommande d'origine. Disponibilité : 2ème semestre 2013
1609930880	Grille pare chien	Fixation très rapide. Empêche un animal d'importuner les occupants du véhicule.
1606922480	Antivol de jantes alu	Permet de protéger du vol vos jantes aluminium.
16 066 047 80	Siège enfant KIDDY COMFORT PRO	Logotypé Peugeot, ce siège groupe 1, 2, 3 permet de transporter vos enfants en toute sécurité.
1610113280	Baguettes de protection de portes	Dessignées par le Style Peugeot, ces baguettes protègent efficacement la carrosserie de votre 308 des petits chocs urbains.
16 111 349 80	Bandeaux transparents de protection de pare-chocs	Pour pare-choc avant ou arrière. Bandeaux en résine transparente préservant l'esthétique du véhicule tout en protégeant la carrosserie des petits chocs et rayures.
1610535280	Protecteur de seuil de coffre	Permet de protéger la peinture de votre seuil de coffre lors du chargement d'objets volumineux ou lourds.
1609822980	Bac de coffre souple	De pose facile, il protège le coffre de votre 308 lors des transports quotidiens.
1609852680	Surtapis en forme	Pour une protection optimale de la moquette d'origine de votre 308
Consultez votre PdV	Housses de sièges	Ces housses réalisées sur mesure sont en accord avec le style intérieur de votre 308.
9701 NE	Kit Main Libre Mki 9200	Il suffit de mettre le contact afin que votre téléphone se connecte automatiquement au kit mains libres. Votre conversation est restituée dans les hauts parleurs du véhicule.
9473Z1	Support multimedia transversal	Permet la pose de la plupart des Pack Video du marchés, Ipad... sur les tiges d'appui-têtes.
16074035 80	Support GPS semi-intégrée	Dock semi-intégré de recharge compatible de nombreux navigateurs nomades Garmin - Permet une installation facile et rapide du navigateur ainsi que sa recharge
1610040980	Stores pare-soleil latéraux	Ces stores permettent une occultation totale des vitres latérales.
1609605280	Accoudoir central avant	Ergonomique, cet accoudoir offre un confort de conduite sur les longs trajets en permettant au conducteur d'adopter une position de conduite agréable
1609838080	Rangement sous plage arrière	Le rangement sous tablette permet la mise à l'abri des regards de menus objets.
1610452480	Défecteurs d'air	Ils vous permettent de rouler les vitres entrebaillées même quand il pleut.
16 079 377 80	Cintre	Fixation facile sur les tiges d'appui-têtes.
1610279080 + 1610279280	Aide au stationnement arrière	Il émet un signal sonore pour indiquer la distance entre le véhicule et l'obstacle. Egalement disponible pour l'avant.

Les références correspondent aux informations disponibles à la date de diffusion du document et sont susceptibles d'évoluer.

8. CHOISISSEZ VOTRE CONTRAT DE SERVICE

Les Peugeot Contrats Privilèges garantissent votre confort et votre sérénité.

Le Contrat Maintenance

PRESTATIONS : le contrat Prévision

+

- › Entretien : prise en charge des opérations liées au plan d'entretien de votre véhicule, préconisées par Automobiles Peugeot comme indiqué dans le carnet d'entretien (entretien en conditions sévères en option)
- › Prêt de véhicule pendant une opération d'entretien (sous réserve d'appel 48 heures avant le rendez-vous)
- › Durée de la couverture : 24, 36, 48, 60, 72 et 84 mois
- › Tranches Kilométriques : De 20 000 à 200 000 km

Exemple de tarif :	36 mois	48 mois	60 mois
Nelle 308 / VP	30 000 - 60 000 km	40 000 - 80 000 km	50 000 - 100 000 km
TTC/mois	17,39 € / 34,42 €	24,04 € / 43,44 €	29,97 € / 51,62 €



Le Contrat Prévision

PRESTATIONS : le contrat Extension de Garantie

+

- › Remplacement des pièces d'usure, main-d'oeuvre comprise (hors batteries et bougies d'allumage/pneumatiques en option), si les pièces ne peuvent remplir la fonction pour laquelle elles ont été conçues
- › Prise en charge du pré-contrôle et du 1er contrôle technique obligatoire (pour les contrats de 48 mois et plus uniquement)
- › Durées / Kilométrages :
 - Pour 36 mois : 30 000, 45 000, 60 000 ou 75 000 km
 - Pour 48 mois : 40 000, 60 000, 80 000 ou 100 000 km
 - Pour 60 mois : 50 000, 75 000, 100 000 ou 125 000 km
 - Pour 72 mois : 60 000, 90 000, 120 000 ou 150 000 km
 - Pour 84 mois : 70 000, 105 000, 140 000 ou 175 000 km

Exemple de tarif :	36 mois	48 mois	60 mois
Nelle 308 / VP	30 000 - 60 000 km	40 000 - 80 000 km	50 000 - 100 000 km
TTC/mois	9,89 € / 18,58 €	13,58 € / 27,19 €	17,07 € / 33,60 €



Le Contrat Extension de Garantie

PRESTATIONS :

- › Prise en charge, pièces et main d'oeuvre, des défaillances mécaniques, électriques ou électroniques au-delà de la période de garantie contractuelle
- › Assistance 24 heures sur 24, 7 jours sur 7 en cas de défaillance (dépannage/remorquage, poursuite du voyage, prêt d'un véhicule de remplacement)*
- › Durées / Kilométrages :
 - Pour 36 mois : 30 000, 45 000, 60 000 ou 75 000 km
 - Pour 48 mois : 40 000, 60 000, 80 000 ou 100 000 km
 - Pour 60 mois : 50 000, 75 000, 100 000 ou 125 000 km
 - Pour 72 mois : 60 000, 90 000, 120 000 ou 150 000 km
 - Pour 84 mois : 70 000, 105 000, 140 000 ou 175 000 km

Exemple de tarif :	36 mois	48 mois	60 mois
Nelle 308 / VP	30 000 - 60 000 km	40 000 - 80 000 km	50 000 - 100 000 km
TTC/mois	4,67 € / 7,11 €	6,04 € / 11,06 €	7,50 € / 14,72 €

* voir les conditions détaillées de la prestation d'assistance routière dans les conditions générales

Quel que soit le mode de souscription de votre contrat, les prestations du contrat se terminent à la survenance du 1er des deux termes (soit la durée, soit le kilométrage)

Extrait du tarif PCP 13D du 28/08/13 consultable dans son intégralité chez votre point de vente Peugeot.

Pour plus de détails, veuillez vous reporter aux conditions générales des Peugeot Contrat Privilèges

9. CHOISISSEZ VOTRE FINANCEMENT

Découvrez auprès de votre point de vente Peugeot l'ensemble des offres de Peugeot Perspectives. Vous y trouverez forcément la solution adaptée à votre besoin.

VOTRE Nouvelle
308 Access 1,2L
VTi 82ch BVM5

à partir de

319 € / mois

après un premier loyer de 3 577 euros ⁽¹⁾

entretien ⁽³⁾ et Garantie Perte financière incluse ⁽⁴⁾

VOTRE Nouvelle
308 Active
1,6L e-HDi 115ch
FAP BVM6

à partir de

403 € / mois

après un premier loyer de 4 872 euros ⁽²⁾

entretien ⁽³⁾ et Garantie Perte financière incluse ⁽⁴⁾

Exemples au 04/10/2013 d'offres de location avec option d'achat sur 48 mois, avec :

(1) pour 308 Access un premier loyer de 3 576,76€ (dont 3 520,84€ au titre de la location) et 47 loyers mensuels de 318,11€ (dont 262,19€ au titre de la location), chaque loyer incluant 31€ au titre du Peugeot Contrat Privilèges Maintenance et 24,92€ au titre de la garantie perte financière; possibilité de souscrire la prestation Décès pour 14,24€/mois, somme s'ajoutant au loyer ⁽¹⁾⁽²⁾⁽³⁾⁽⁴⁾

Montant total dû en cas d'acquisition au terme de la location : 25 470,12€ prestations incluses et 22 785,96 € hors prestations ⁽¹⁾⁽³⁾⁽⁴⁾

(2) pour 308 Active un premier loyer de 4 871,56€ (dont 4 806,54 € au titre de la location) et 47 loyers mensuels de 402,79€ (dont 337,77€ au titre de la location) ,chaque loyer incluant 31€ au titre du Peugeot Contrat Privilèges Maintenance et 34,02€ au titre de la garantie perte financière; possibilité de souscrire la prestation Décès pour 19,44€/mois, somme s'ajoutant au loyer ⁽¹⁾⁽²⁾⁽³⁾⁽⁴⁾

Montant total dû en cas d'acquisition au terme de la location : 34 494,69€ prestations incluses et 31 373,73€ hors prestations ⁽²⁾⁽³⁾⁽⁴⁾

Un crédit vous engage et doit être remboursé. Vérifiez vos capacités de remboursement avant de vous engager.

(1) Exemple pour une Nouvelle 308 Access 1,2L VTi 82ch BVM5 neuve, hors option, au prix de 17 800€ (Tarif 13E conseillé du 04/11/2013) et pour un Peugeot Contrat Privilèges Maintenance 48 mois/ 60 000 km (au premier des 2 termes durée/kilométrage atteint). Location sur 48 mois avec option d'achat, entretien et garantie Perte financière inclus. Le premier loyer sera réglé à la livraison. Option d'achat finale : 6 942,00€ montants exprimés TTC.

(2) Exemple pour une Nouvelle 308 Active 1,6L e-HDi 115ch FAP BVM6 neuve, hors option, au prix de 24 300€ (Tarif 13E conseillé du 04/11/2013) et pour un Peugeot Contrat Privilèges Maintenance 48 mois/ 60 000 km (au premier des 2 termes durée/kilométrage atteint). Location sur 48 mois avec option d'achat, entretien et garantie Perte financière inclus. Le premier loyer sera réglé à la livraison. Option d'achat finale : 10 692,00€ montants exprimés TTC.

(3) (4) Selon conditions générales, (3) du Peugeot Contrat Privilèges Maintenance et (4) du Contrat Peugeot Perspectives, disponibles dans les points de vente Peugeot. Le Contrat Privilèges Maintenance peut être souscrit indépendamment de tout financement

Offres non cumulables, réservées aux personnes physiques pour les locations d'une Peugeot Nouvelle 308 Access 1,2L VTi 82ch BVM5 et d'une Peugeot Nouvelle 308 Active 1,6L e-HDi 115ch FAP BVM6 neuves, hors option, à usage privé dans le réseau Peugeot participant et sous réserve d'acceptation du dossier par PEUGEOT FINANCE, bailleur CREDIPAR, SA au capital de 107.300.016 €, 317 425 981 RCS Nanterre, 12 avenue André Malraux, 92300 Levallois-Perret, n° ORIAS 07004921(www.orias.fr) . Financement à la livraison et, au plus tôt, après expiration d'un délai de 14 jours à compter de votre acceptation. Vous bénéficiez du délai légal de rétractation.

Les contrats d'assurance Décès et Sécurité Remplacement sont distribués par CREDIPAR, agissant à titre exclusif en qualité de mandataire d'assurance, et souscrits auprès de PSA Life Insurance Ltd (assurance Décès) et de PSA Insurance Ltd (assurance Sécurité Remplacement), sociétés d'assurance vie et dommages exerçant en libre prestation de services, immatriculées à Malte sous les numéros respectifs C 44567 et C 44568, ayant leur siège social à Mediterranean Building, 53 Abate Rigord Street Ta' Xbiex BXB 1122, Malte, et soumises au contrôle du Malta Financial Services Authority (MFSA) – Notabile Road, Attard BKR 3000, Malte.

Le contrat de location avec option d'achat est distribué par votre point de vente Peugeot, agissant à titre non exclusif comme intermédiaire de crédit du Bailleur. Votre Point de vente Peugeot travaille à titre non exclusif comme intermédiaire de crédit du bailleur CREDIPAR et ne participe pas à la décision d'octroi du crédit.