



Peugeot //

Boxer

Fourgon



Caractéristiques techniques
et équipements

5 mai 2008 - Tarif 08B



BOXER

Finitions disponibles sur les Fourgons Tôlés Légers 3XX

Confort

- ABS -
- Aide au Freinage d'Urgence -
- Airbag conducteur -
- Banquette passager 2 places -
- Capucine de rangement -
- Ceintures à prétensionneur enrouleur pyrotechnique -
- Condamnation avec plip -
- Détection de non-bouclage de ceinture conducteur -
- Lève-vitres électriques -
- Prise 12 volts dans l'espace de chargement -



Pack CD Clim*

Confort +

- Autoradio CD avec commandes au volant -
- Climatisation manuelle -
- Cloison de cabine tôlée -
- Rétroviseurs électriques et chauffants -

+

Suspension arrière renforcée bilame**

Finitions disponibles sur les Fourgons Tôlés Légers ambulanciables 3XX

Base Fourgon Tôlé

- Alternateur renforcé sur 3.0 HDi 160 -
- Batterie renforcée sur moteur 2.2 HDi 120 -
- Bavettes avant -
- Climatisation manuelle -
- Portes arrière vitrées -
- Prise Transformateur -
- Radio CD -
- Suspension arrière Super Confort -
- Vitrage sur PLC droite -

Finitions disponibles sur les Fourgons Vitrés Légers 3XX

Confort

- ABS -
- Aide au Freinage d'Urgence -
- Airbag conducteur -
- Banquette passager 2 places -
- Capucine de rangement -
- Ceintures à prétensionneur enrouleur pyrotechnique -
- Condamnation avec plip -
- Détection de non-bouclage de ceinture conducteur -
- Lève-vitres électriques -
- Prise 12 volts dans l'espace de chargement -
- Prise Transformateur -

* Les fourgons tôlés lourds 4XX sont disponibles uniquement en finition Pack CD Clim.

** Uniquement sur fourgons tôlés lourds 4XX.

BOXER

Fourgon Tôle 330

L1 H1				L2 H1				L2 H2			
2.2 HDi 100		2.2 HDi 120		2.2 HDi 100		2.2 HDi 120		2.2 HDi 100		2.2 HDi 120	
Confort	Pack CD Clim	Confort	Pack CD Clim	Confort	Pack CD Clim	Confort	Pack CD Clim	Confort	Pack CD Clim	Confort	Pack CD Clim

EQUIPEMENTS ET OPTIONS

Sécurité												
ABS	●	●	●	●	●	●	●	●	●	●	●	●
Aide au Freinage d'Urgence (AFU)	●	●	●	●	●	●	●	●	●	●	●	●
Aide au parking arrière avec télécaméra arrière et écran couleur en cabine	○	○	○	○	○	○	○	○	○	○	○	○
Airbag conducteur	●	●	●	●	●	●	●	●	●	●	●	●
Airbag passager (1)	○	○	○	○	○	○	○	○	○	○	○	○
Airbags latéraux, rideaux, passager et siège passager individuel réglable en hauteur (1) (2)	○	○	○	○	○	○	○	○	○	○	○	○
Alarme périmétrique et supercondamnation	○	○	○	○	○	○	○	○	○	○	○	○
Antidémarrage électronique	●	●	●	●	●	●	●	●	●	●	●	●
Antipatinage ASR	○	○	○	○	○	○	○	○	○	○	○	○
Baguettes latérales de protection	●	●	●	●	●	●	●	●	●	●	●	●
Bridage définitif de la vitesse à 90 km/h (3)	○	○	○	○	○	○	○	○	○	○	○	○
Bridage définitif de la vitesse à 100 km/h (4)	○	○	○	○	○	○	○	○	○	○	○	○
Chronotachygraphe numérique (3) (4)	○	○	○	○	○	○	○	○	○	○	○	○
Cloison de séparation à vitre coulissante (5)	○	○	○	○	○	○	○	○	○	○	○	○
Cloison de séparation tôle	○	●	○	●	○	●	○	●	○	●	○	●
Condamnation centralisée à distance avec plip haute fréquence	●	●	●	●	●	●	●	●	●	●	●	●
Condamnation séparée de la cabine et de la cellule de chargement	●	●	●	●	●	●	●	●	●	●	●	●
Contrôle dynamique de stabilité ESP et antipatinage ASR (aide au démarrage en côte)	○	○	○	○	○	○	○	○	○	○	○	○
Echelle de protection derrière le conducteur	●	●	●	●	●	●	●	●	●	●	●	●
Feux antibrouillard arrière	●	●	●	●	●	●	●	●	●	●	●	●
Plancher de protection en bois	○	○	○	○	○	○	○	○	○	○	○	○
Projecteurs antibrouillard avant	○	○	○	○	○	○	○	○	○	○	○	○
Protection intérieure en PVC recouvrant la partie haute de la cellule de chargement	○	○	○	○	○	○	○	○	○	○	○	○
Radar de recul (6)	○	○	○	○	○	○	○	○	○	○	○	○
Régulateur de vitesse	○	○	○	○	○	○	○	○	○	○	○	○
Répétiteurs de clignotants inclus dans les rétroviseurs extérieurs	●	●	●	●	●	●	●	●	●	●	●	●
Témoin et signal sonore de non-bouclage de ceinture conducteur	●	●	●	●	●	●	●	●	●	●	●	●
Tôle de protection sous moteur	○	○	○	○	○	○	○	○	○	○	○	○
Confort												
12 anneaux d'arrimage dans la cellule de chargement	●	●	●	●	●	●	●	●	●	●	●	●
5 emplacements vide-poches sur planche de bord	●	●	●	●	●	●	●	●	●	●	●	●
Air conditionné manuel simple avec boîte à gants réfrigérée et cloison de séparation tôle	○	●	○	●	○	●	○	●	○	●	○	●
Allumage automatique du compartiment de charge à l'ouverture des portes	●	●	●	●	●	●	●	●	●	●	●	●
Appuie-têtes avant ajourés	●	●	●	●	●	●	●	●	●	●	●	●
Bacs de rangement dans les portes	●	●	●	●	●	●	●	●	●	●	●	●
Banquette passagers 2 places avec tablette écriteire relevable	●	●	●	●	●	●	●	●	●	●	●	●
Batterie renforcée	○	○	○	○	○	○	○	○	○	○	○	○
Boîte à gants	●	●	●	●	●	●	●	●	●	●	●	●
Capucine de rangement - 22 l	●	●	●	●	●	●	●	●	●	●	●	●
Coffre central fermé à clé sur planche de bord - 11,4 l	●	●	●	●	●	●	●	●	●	●	●	●
Direction à assistance fixe	●	●	○	●	●	○	●	●	○	●	○	●
Direction à assistance variable	○	○	●	○	○	●	○	○	●	○	○	●

BOXER**Fourgon Tôlé 330**

L1 H1		L2 H1				L2 H2					
2.2 HDi 100		2.2 HDi 120		2.2 HDi 100		2.2 HDi 120		2.2 HDi 100		2.2 HDi 120	
Confort	Pack CD Clim	Confort	Pack CD Clim	Confort	Pack CD Clim	Confort	Pack CD Clim	Confort	Pack CD Clim	Confort	Pack CD Clim

EQUIPEMENTS ET OPTIONS**Confort (suite)**

Essuie-vitre avant à 2 vitesses avec intermittence	●	●	●	●	●	●	●	●	●	●	●	●
Lève-vitres électriques avant à commande séquentielle et anti-pincement	●	●	●	●	●	●	●	●	●	●	●	●
Marchepied intégré dans les pare-chocs avant	●	●	●	●	●	●	●	●	●	●	●	●
Optimisation programmable du chauffage : Webasto	○	○	○	○	○	○	○	○	○	○	○	○
Ordinateur de bord	●	●	●	●	●	●	●	●	●	●	●	●
Ouverture des portes arrière à 180°	●	●	●	●	●	●	●	●	●	●	●	●
Ouverture des portes arrière à 270°	○	○	○	○	○	○	○	○	○	○	○	○
Pack Clim auto (7)	○	○	○	○	○	○	○	○	○	○	○	○
Pack Visibilité - allumage automatique des feux et essuie-vitre automatique	○	○	○	○	○	○	○	○	○	○	○	○
Porte-gobelet	●	●	●	●	●	●	●	●	●	●	●	●
Porte latérale droite coulissante tôlée	●	●	●	●	●	●	●	●	●	●	●	●
Porte latérale droite coulissante vitrée (8)	○	○	○	○	○	○	○	○	○	○	○	○
Porte latérale gauche coulissante tôlée (8)	○	○	○	○	○	○	○	○	○	○	○	○
Portes arrière battantes tôlées	●	●	●	●	●	●	●	●	●	●	●	●
Portes arrière vitrées et dégivrantes (5)	○	○	○	○	○	○	○	○	○	○	○	○
Portes latérales droite et gauche équipées de vitres latérales fixes	○	○	○	○	○	○	○	○	○	○	○	○
Prédisposition Climatisation arrière		○		○		○		○		○		○
Prise 12 V dans la cabine	●	●	●	●	●	●	●	●	●	●	●	●
Prise 12 V dans la cellule de chargement	●	●	●	●	●	●	●	●	●	●	●	●
Prise transformateur	○	○	○	○	○	○	○	○	○	○	○	○
Projecteurs à glace lisse	●	●	●	●	●	●	●	●	●	●	●	●
Rangement sous les assises avant	●	●	●	●	●	●	●	●	●	●	●	●
Réservoir à carburant - 90 l	●	●	●	●	●	●	●	●	●	●	●	●
Réservoir à carburant - 125 l	○	○	○	○	○	○	○	○	○	○	○	○
Rétroviseurs électriques et chauffants	○	●	○	●	○	●	○	●	○	●	○	●
Rétroviseurs électriques, chauffants et rabattables électriquement	○		○		○		○		○		○	
Rétroviseurs rabattables électriquement		○		○		○		○		○		○
Siège conducteur à dossier inclinable avec accoudoir et réglage longitudinal	●	●	●	●	●	●	●	●	●	●	●	●
Siège conducteur suspendu et appuie-têtes avant pleins (2)	○	○	○	○	○	○	○	○	○	○	○	○
Siège passager individuel avec accoudoir, réglage lombaire et en hauteur (2)	○	○	○	○	○	○	○	○	○	○	○	○
Suspension arrière pneumatique ajustable à l'arrêt (9) (10) (11)	○	○	○	○	○	○	○	○	○	○	○	○
Suspension arrière renforcée bilame	○	○	○	○	○	○	○	○	○	○	○	○
Suspension arrière super confort	○	○	○	○	○	○	○	○	○	○	○	○
Tablette écriteoire rabattable sur planche de bord	●	●	●	●	●	●	●	●	●	●	●	●
Volant réglable en profondeur	●	●	●	●	●	●	●	●	●	●	●	●
Esthétique												
Trappe à carburant intégrée au montant de la porte conducteur	●	●	●	●	●	●	●	●	●	●	●	●
Vitres teintées	●	●	●	●	●	●	●	●	●	●	●	●
Jantes et pneumatiques												
Roue de secours sous plancher positionnable avec treuil	●	●	●	●	●	●	●	●	●	●	●	●
Audio et Télématique												
Kit téléphone Bluetooth		○		○		○		○		○		○
Kit téléphone Bluetooth et radio CD avec affichage incorporé et commandes au volant	○		○		○		○		○		○	
Radio CD avec affichage incorporé et commandes au volant	○	●	○	●	○	●	○	●	○	●	○	●

BOXER**Fourgon Tôlé 330**

L1 H1				L2 H1				L2 H2			
2.2 HDi 100		2.2 HDi 120		2.2 HDi 100		2.2 HDi 120		2.2 HDi 100		2.2 HDi 120	
Confort	Pack CD Clim	Confort	Pack CD Clim	Confort	Pack CD Clim	Confort	Pack CD Clim	Confort	Pack CD Clim	Confort	Pack CD Clim

COULEURS ET GARNISSAGES**Garnissages**

Tissu C&T Transcodage Narbonnais	●	●	●	●	●	●	●	●	●	●	●	●
Tissu TEP Pierce	○	○	○	○	○	○	○	○	○	○	○	○

Teintes opaques

Peinture opaque Blanc Banquise	●	●	●	●	●	●	●	●	●	●	●	●
Peinture opaque Bleu Impérial	●	●	●	●	●	●	●	●	●	●	●	●
Peinture opaque Bleu Line	●	●	●	●	●	●	●	●	●	●	●	●
Peinture opaque Ivoire Paganini	●	●	●	●	●	●	●	●	●	●	●	●
Peinture opaque Jaune Carioca	●	●	●	●	●	●	●	●	●	●	●	●
Peinture opaque Rouge Tiziano	●	●	●	●	●	●	●	●	●	●	●	●

Teintes métallisées

Peinture métallisée Beige Golden White	○	○	○	○	○	○	○	○	○	○	○	○
Peinture métallisée Bleu Lago Azzuro	○	○	○	○	○	○	○	○	○	○	○	○
Peinture métallisée Gris Aluminium	○	○	○	○	○	○	○	○	○	○	○	○
Peinture métallisée Gris Fer	○	○	○	○	○	○	○	○	○	○	○	○
Peinture métallisée Orange Batik	○	○	○	○	○	○	○	○	○	○	○	○
Peinture métallisée Rouge Profond	○	○	○	○	○	○	○	○	○	○	○	○

- (1) Supprime la tablette écriteoire centrale.
- (2) Incompatible avec garnissage TEP.
- (3) Obligatoire pour les véhicules destinés à être transformés en véhicule dont le PTAC dépasse 3,5 t.
- (4) Obligatoire pour les véhicules destinés à être transformés en véhicule de transport de plus de 9 personnes.
- (5) Ces 2 options sont complètement indépendantes l'une de l'autre, il est nécessaire de les commander en même temps pour les avoir en même temps.
- (6) Incompatible avec l'option "Aide au parking arrière avec télécaméra arrière et écran couleur en cabine".
- (7) Air conditionné à réglage automatique + Pack Visibilité + pare-brise athermique.
- (8) Ces deux options sont incompatibles.
- (9) Cette suspension a pour vocation à résister à la charge. Par conséquent, elle est relativement dure et n'améliore pas le confort. Nous ne la recommandons pas pour les véhicules destinés à être transformés en Ambulances.
- (10) Incompatible avec la suspension renforcée bilame.
- (11) Implique "Pneumatiques renforcés 225/70 R 15" sur versions 330, 333.



Equipement en série



Equipement en option

BOXER**Fourgon Tôlé 330**

L1 H1		L2 H1		L2 H2	
2.2 HDi 100		2.2 HDi 120		2.2 HDi 100	
2.2 HDi 120		2.2 HDi 100		2.2 HDi 120	
Confort	Pack CD Clim	Confort	Pack CD Clim	Confort	Pack CD Clim

SPECIFICATIONS TECHNIQUES**Dimensions extérieures**

Longueur (m)	4,963		5,413	
Largeur hors rétroviseurs (m)	2,050		2,524	
Hauteur (m)	2,254		2,524	
Hauteur du seuil de chargement à vide (m)	0,535 à 0,565			
Empattement (m)	3,000		3,450	
Porte-à-faux avant (m)			0,948	
Porte-à-faux arrière (m)			1,015	
Rayon de braquage entre trottoirs (m)	5,38		6,15	
Rayon de braquage entre les murs (m)	5,72		6,42	
Garde au sol (mm)*	176		181	

Dimensions intérieures utiles

Volume utile (m³)	8		10		11,5	
Longueur utile de plancher (m)	2,670		3,120			
Largeur utile aux passages de roues (m)			1,422			
Hauteur utile au centre (m)	1,662				1,932	
Largeur utile au centre (m)			1,870			

Dimensions des ouvrants

Largeur de la porte coulissante droite (m)	1,075		1,250	
Hauteur de la porte coulissante droite (m)	1,485		1,755	
Hauteur des portes arrière (m)	1,520		1,790	
Largeur des portes arrière (m)			1,562	

Poids et charges

Masse à vide en ordre de marche (kg)	1845	1860	1885	1900	1910	1925
Masse maxi remorquable freinée (kg)	2000	2500	2000	2500	2000	2500
Masse totale autorisée en charge (kg)	3000					
Charge utile (kg)	1155	1140	1125	1100	1090	1075
Charge maxi sur pavillon (kg)	150					
Charge maxi essieu arrière (kg)	2000					
Charge maxi essieu avant (kg)	1850					

Motorisations

Puissance administrative	7					
Cylindrée (cm³)	2 198					
Nombre de cylindres/Disposition	4 en ligne					
Nombre de soupapes par cylindre	4					
Puissance maxi en kW CEE/ch DIN à tr/min	74/100 à 2900	88/120 à 3 500	74/100 à 2900	88/120 à 3 500	74/100 à 2900	88/120 à 3 500
Couple maxi en Nm CEE à tr/min	250 à 1500	320 à 2000	250 à 1500	320 à 2000	250 à 1500	320 à 2000
Norme de dépollution	Euro 4					
Alésage x course (mm)	86 x 94,6					
Type d'injection	Directe à rampe commune					
Intervalle de maintenance	40 000 km ou 2 ans					

Performances

Vitesse maxi (en km/h)	140	155	140	155	135	150
------------------------	-----	-----	-----	-----	-----	-----

Consommation et émission de CO₂

Consommation selon normes CEE (l/100 km) - cycle urbain	8,90	10,70	9,20	10,70	9,20	10,70
Consommation selon normes CEE (l/100 km) - cycle extra-urbain	7,30	8,20	7,50	8,20	7,50	8,20
Consommation selon normes CEE (l/100 km) - cycle mixte	7,90	9,10	8,10	9,10	8,10	9,10
Emissions CO ₂ (g/km)	208	240	214	240	214	240

Boîte de vitesses

Type	Manuelle					
Nombre de rapports	5	6	5	6	5	6

Pneumatiques

Type de pneumatiques	215/70 R 15 C					
----------------------	---------------	--	--	--	--	--

Freins

Type de freins avant	Disques ventilés					
Type de freins arrière	Disques					

Suspensions

Type de suspension avant	A roues indépendantes type pseudo McPherson avec son bras inférieur triangulé et barre anti-dévers					
Type de suspension arrière	Barre anti-dévers, amortisseurs hydrauliques à double effet, télescopiques inclinés, essieu rigide, ressorts à lame longitudinale					

* Pour la garde au sol indiquée, le véhicule est dans la configuration : 1 personne + Charge Maxi admise.

BOXER**Fourgon Tôlé 333**

L1 H1					L2 H1				
2.2 HDi 100		2.2 HDi 120		3.0 HDi 160	2.2 HDi 100		2.2 HDi 120		3.0 HDi 160
Confort	Pack CD Clim	Confort	Pack CD Clim	Pack CD Clim	Confort	Pack CD Clim	Confort	Pack CD Clim	Pack CD Clim

EQUIPEMENTS ET OPTIONS**Sécurité**

ABS	●	●	●	●	●	●	●	●	●	●
Aide au Freinage d'Urgence (AFU)	●	●	●	●	●	●	●	●	●	●
Aide au parking arrière avec télécaméra arrière et écran couleur en cabine	○	○	○	○	○	○	○	○	○	○
Airbag conducteur	●	●	●	●	●	●	●	●	●	●
Airbag passager (1)	○	○	○	○	○	○	○	○	○	○
Airbags latéraux, rideaux, passager et siège passager individuel réglable en hauteur (1) (2)	○	○	○	○	○	○	○	○	○	○
Alarme périmétrique et supercondamnation	○	○	○	○	○	○	○	○	○	○
Antidémarrage électronique	●	●	●	●	●	●	●	●	●	●
Antipatinage ASR	○	○	○	○	○	○	○	○	○	○
Baguettes latérales de protection	●	●	●	●	●	●	●	●	●	●
Bridage définitif de la vitesse à 90 km/h (3)	○	○	○	○	○	○	○	○	○	○
Bridage définitif de la vitesse à 100 km/h (4)	○	○	○	○	○	○	○	○	○	○
Chronotachygraphe numérique (3) (4)	○	○	○	○	○	○	○	○	○	○
Cloison de séparation à vitre coulissante (5)	○	○	○	○	○	○	○	○	○	○
Cloison de séparation tôlée	○	●	○	●	●	○	○	●	●	●
Condamnation séparée de la cabine et de la cellule de chargement	●	●	●	●	●	●	●	●	●	●
Contrôle dynamique de stabilité ESP et antipatinage ASR (aide au démarrage en côte)	○	○	○	○	○	○	○	○	○	○
Echelle de protection derrière le conducteur	●	●	●	●	●	●	●	●	●	●
Feux antibrouillard arrière	●	●	●	●	●	●	●	●	●	●
Plancher de protection en bois	○	○	○	○	○	○	○	○	○	○
Projecteurs antibrouillard avant	○	○	○	○	○	○	○	○	○	○
Protection intérieure en PVC recouvrant la partie haute de la cellule de chargement	○	○	○	○	○	○	○	○	○	○
Radar de recul (6)	○	○	○	○	○	○	○	○	○	○
Régulateur de vitesse	○	○	○	○	○	○	○	○	○	○
Répétiteurs de clignotants inclus dans les rétroviseurs extérieurs	●	●	●	●	●	●	●	●	●	●
Témoin et signal sonore de non-bouclage de ceinture conducteur	●	●	●	●	●	●	●	●	●	●
Tôle de protection sous moteur	○	○	○	○	○	○	○	○	○	○

Confort

12 anneaux d'arrimage dans la cellule de chargement	●	●	●	●	●	●	●	●	●	●
5 emplacements vide-poches sur planche de bord	●	●	●	●	●	●	●	●	●	●
Air conditionné manuel simple avec boîte à gants réfrigérée et cloison de séparation tôlée	●	●	●	●	●	●	●	●	●	●
Allumage automatique du compartiment de charge à l'ouverture des portes	●	●	●	●	●	●	●	●	●	●
Alternateur renforcé					○					○
Appui-têtes avant ajourés	●	●	●	●	●	●	●	●	●	●
Bacs de rangement dans les portes	●	●	●	●	●	●	●	●	●	●
Banquette passagers 2 places avec tablette écriteire relevable	●	●	●	●	●	●	●	●	●	●
Batterie renforcée	○	○	○	○		○	○	○	○	
Boîte à gants	●	●	●	●	●	●	●	●	●	●
Capucine de rangement - 22 l	●	●	●	●	●	●	●	●	●	●
Coffre central fermé à clé sur planche de bord - 11,4 l	●	●	●	●	●	●	●	●	●	●
Direction à assistance fixe	●	●				●	●			
Direction à assistance variable			●	●	●			●	●	●

BOXER**Fourgon Tôlé 333**

L1 H1					L2 H1				
2.2 HDi 100		2.2 HDi 120		3.0 HDi 160	2.2 HDi 100		2.2 HDi 120		3.0 HDi 160
Confort	Pack CD Clim	Confort	Pack CD Clim	Pack CD Clim	Confort	Pack CD Clim	Confort	Pack CD Clim	Pack CD Clim

EQUIPEMENTS ET OPTIONS**Confort (suite)**

Essuie-vitre avant à 2 vitesses avec intermittence	●	●	●	●	●	●	●	●	●	●
Lève-vitres électriques avant à commande séquentielle et antipincement	●	●	●	●	●	●	●	●	●	●
Marchepied intégré dans les pare-chocs avant	●	●	●	●	●	●	●	●	●	●
Optimisation programmable du chauffage : Webasto	○	○	○	○	○	○	○	○	○	○
Ordinateur de bord	●	●	●	●	●	●	●	●	●	●
Ouverture des portes arrière à 180°	●	●	●	●	●	●	●	●	●	●
Ouverture des portes arrière à 270°	○	○	○	○	○	○	○	○	○	○
Pack Clim auto (7)	○	○	○	○	○	○	○	○	○	○
Pack Visibilité - allumage automatique des feux et essuie-vitre automatique	○	○	○	○	○	○	○	○	○	○
Porte-gobelet	●	●	●	●	●	●	●	●	●	●
Porte latérale droite coulissante tôlée	●	●	●	●	●	●	●	●	●	●
Porte latérale droite coulissante vitrée (8)	○	○	○	○	○	○	○	○	○	○
Porte latérale gauche coulissante tôlée (8)	○	○	○	○	○	○	○	○	○	○
Portes arrière battantes tôlées	●	●	●	●	●	●	●	●	●	●
Portes arrière vitrées et dégivrantes (5)	○	○	○	○	○	○	○	○	○	○
Portes latérales droite et gauche équipées de vitres latérales fixes	○	○	○	○	○	○	○	○	○	○
Prédisposition Climatisation arrière		○		○	○		○		○	○
Prise 12 V dans la cabine	●	●	●	●	●	●	●	●	●	●
Prise 12 V dans la cellule de chargement	●	●	●	●	●	●	●	●	●	●
Prise transformateur	○	○	○	○	○	○	○	○	○	○
Projecteurs à glace lisse	●	●	●	●	●	●	●	●	●	●
Rangement sous les assises avant	●	●	●	●	●	●	●	●	●	●
Réservoir à carburant - 90 l	●	●	●	●	●	●	●	●	●	●
Réservoir à carburant - 125 l	○	○	○	○	○	○	○	○	○	○
Rétroviseurs électriques et chauffants	○	●	○	●	●	○	●	○	●	●
Rétroviseurs électriques, chauffants et rabattables électriquement	○		○			○		○		
Rétroviseurs rabattables électriquement										
Siège conducteur à dossier inclinable avec accoudoir et réglage longitudinal	●	●	●	●	●	●	●	●	●	●
Siège conducteur suspendu et appui-têtes avant pleins (2)	○	○	○	○	○	○	○	○	○	○
Siège passager individuel avec accoudoir, réglage lombaire et en hauteur (2)	○	○	○	○	○	○	○	○	○	○
Suspension arrière pneumatique ajustable à l'arrêt (9) (10) (11)	○	○	○	○	○	○	○	○	○	○
Suspension arrière renforcée bilame	○	○	○	○	○	○	○	○	○	○
Suspension arrière super confort	○	○	○	○	○	○	○	○	○	○
Tablette écriteur rabattable sur planche de bord	●	●	●	●	●	●	●	●	●	●
Volant réglable en profondeur	●	●	●	●	●	●	●	●	●	●

Esthétique

Trappe à carburant intégrée au montant de la porte conducteur	●	●	●	●	●	●	●	●	●	●
Vitres teintées	●	●	●	●	●	●	●	●	●	●

Jantes et pneumatiques

Roue de secours sous plancher positionnable avec treuil	●	●	●	●	●	●	●	●	●	●
---	---	---	---	---	---	---	---	---	---	---

Audio et Télématique

Kit téléphone Bluetooth		○		○	○		○		○	○
Kit téléphone Bluetooth et radio CD avec affichage incorporé et commandes au volant	○		○			○		○		
Radio CD avec affichage incorporé et commandes au volant	○	●	○	●	●	○	●	○	●	●

BOXER**Fourgon Tôlé 333**

L1 H1					L2 H1				
2.2 HDi 100		2.2 HDi 120		3.0 HDi 160	2.2 HDi 100		2.2 HDi 120		3.0 HDi 160
Confort	Pack CD Clim	Confort	Pack CD Clim	Pack CD Clim	Confort	Pack CD Clim	Confort	Pack CD Clim	Pack CD Clim

COULEURS ET GARNISSAGES**Garnissages**


Tissu C&T Transcodage Narbonnais	●	●	●	●	●	●	●	●	●	●
Tissu TEP Pierce	○	○	○	○	○	○	○	○	○	○

Teintes opaques

Peinture opaque Blanc Banquise	●	●	●	●	●	●	●	●	●	●
Peinture opaque Bleu Impérial	●	●	●	●	●	●	●	●	●	●
Peinture opaque Bleu Line	●	●	●	●	●	●	●	●	●	●
Peinture opaque Ivoire Paganini	●	●	●	●	●	●	●	●	●	●
Peinture opaque Jaune Carioca	●	●	●	●	●	●	●	●	●	●
Peinture opaque Rouge Tiziano	●	●	●	●	●	●	●	●	●	●

Teintes métallisées

Peinture métallisée Beige Golden White	○	○	○	○	○	○	○	○	○	○
Peinture métallisée Bleu Lago Azzuro	○	○	○	○	○	○	○	○	○	○
Peinture métallisée Gris Aluminium	○	○	○	○	○	○	○	○	○	○
Peinture métallisée Gris Fer	○	○	○	○	○	○	○	○	○	○
Peinture métallisée Orange Batik	○	○	○	○	○	○	○	○	○	○
Peinture métallisée Rouge Profond	○	○	○	○	○	○	○	○	○	○



Equipement en série



Equipement en option

- (1) Supprime la tablette écriteoire centrale.
- (2) Incompatible avec garnissage TEP.
- (3) Obligatoire pour les véhicules destinés à être transformés en véhicule dont le PTAC dépasse 3,5 t.
- (4) Obligatoire pour les véhicules destinés à être transformés en véhicule de transport de plus de 9 personnes.
- (5) Ces 2 options sont complètement indépendantes l'une de l'autre, il est nécessaire de les commander en même temps pour les avoir en même temps.
- (6) Incompatible avec l'option "Aide au parking arrière avec télécaméra arrière et écran couleur en cabine".
- (7) Air conditionné à réglage automatique + Pack Visibilité + pare-brise athermique.
- (8) Ces deux options sont incompatibles.
- (9) Cette suspension a pour vocation à résister à la charge. Par conséquent, elle est relativement dure et n'améliore pas le confort. Nous ne la recommandons pas pour les véhicules destinés à être transformés en Ambulances.
- (10) Incompatible avec la suspension renforcée bilame.
- (11) Implique "Pneumatiques renforcés 225/70 R 15" sur versions 330, 333.

BOXER**Fourgon Tôlé 333**

L1 H1					L2 H1				
2.2 HDi 100		2.2 HDi 120		3.0 HDi 160	2.2 HDi 100		2.2 HDi 120		3.0 HDi 160
Confort	Pack CD Clim	Confort	Pack CD Clim	Pack CD Clim	Confort	Pack CD Clim	Confort	Pack CD Clim	Pack CD Clim

SPECIFICATIONS TECHNIQUES**Dimensions extérieures**

Longueur (m)	4,963				5,413			
Largeur hors rétroviseurs (m)					2,050			
Hauteur (m)					2,254			
Hauteur du seuil de chargement à vide (m)					0,535 à 0,565			
Empattement (m)	3,000				3,450			
Porte-à-faux avant (m)					0,948			
Porte-à-faux arrière (m)					1,015			
Rayon de braquage entre trottoirs (m)	5,38				6,15			
Rayon de braquage entre les murs (m)	5,72				6,42			
Garde au sol (mm)*	166		167		163		164	

Dimensions intérieures utiles

Volume utile (m³)	8				10			
Longueur utile de plancher (m)	2,670				3,120			
Largeur utile aux passages de roues (m)					1,422			
Hauteur utile au centre (m)					1,662			
Largeur utile au centre (m)					1,870			

Dimensions des ouvrants

Largeur de la porte coulissante droite (m)	1,075				1,250			
Hauteur de la porte coulissante droite (m)					1,485			
Hauteur des portes arrière (m)					1,520			
Largeur des portes arrière (m)					1,562			

Poids et charges

Masse à vide en ordre de marche (kg)	1845	1860	1910	1885	1900	1950
Masse maxi remorquable freinée (kg)	2000	2500	2500	2000	2500	2500
Masse totale autorisée en charge (kg)	3300					
Charge utile (kg)	1455	1440	1390	1415	1400	1350
Charge maxi sur pavillon (kg)	150					
Charge maxi essieu avant (kg)	1850					
Charge maxi essieu arrière (kg)	2000					

Motorisations

Puissance administrative	7		10		7		10
Cylindrée (cm³)	2198		2999		2198		2999
Nombre de cylindres/Disposition							4 en ligne
Nombre de soupapes par cylindre							4
Puissance maxi en kW CEE/ch DIN à tr/min	74/100 à 2900	88/120 à 3500	115,5/157 à 3600	74/100 à 2900	88/120 à 3500	115,5/157 à 3600	
Couple maxi en Nm CEE à tr/min	250 à 1500	320 à 2000	400 à 1700	250 à 1500	320 à 2000	400 à 1700	
Norme de dépollution							Euro 4
Alésage x course (mm)	86 x 94,6		95,8 x 104,0		86 x 94,6		95,8 x 104,0
Type d'injection							Directe à rampe commune
Intervalle de maintenance							40 000 km ou 2 ans

Performances

Vitesse maxi (en km/h)	140	155	165	140	155	165
------------------------	-----	-----	-----	-----	-----	-----

Consommation et émission de CO₂

Consommation selon normes CEE (l/100 km) - cycle urbain	8,90	10,70	10,4	9,20	10,70	10,4
Consommation selon normes CEE (l/100 km) - cycle extra-urbain	7,30	8,20	7,9	7,50	8,20	7,9
Consommation selon normes CEE (l/100 km) - cycle mixte	7,90	9,10	8,8	8,10	9,10	8,8
Emissions CO ₂ (g/km)	208	240	233	214	240	233

Boîte de vitesses

Type	Manuelle					
Nombre de rapports	5	6	6	5	6	6

Pneumatiques

Type de pneumatiques	215/70 R 15 C					
----------------------	---------------	--	--	--	--	--

Freins

Type de freins avant	Disques ventilés					
Type de freins arrière	Disques					

Suspensions

Type de suspension avant	A roues indépendantes type pseudo McPherson avec son bras inférieur triangulé et barre anti-dévers					
Type de suspension arrière	Barre anti-dévers, amortisseurs hydrauliques à double effet, télescopiques inclinés, essieu rigide, ressorts à lame longitudinale					

* Pour la garde au sol indiquée, le véhicule est dans la configuration : 1 personne + Charge Maxi admise.

BOXER

Fourgon Tôle 333

L2 H2					L3 H2				
2.2 HDi 100		2.2 HDi 120		3.0 HDi 160	2.2 HDi 100		2.2 HDi 120		3.0 HDi 160
Confort	Pack CD Clim	Confort	Pack CD Clim	Pack CD Clim	Confort	Pack CD Clim	Confort	Pack CD Clim	Pack CD Clim

EQUIPEMENTS ET OPTIONS

Sécurité

ABS	●	●	●	●	●	●	●	●	●	●
Aide au Freinage d'Urgence (AFU)	●	●	●	●	●	●	●	●	●	●
Aide au parking arrière avec télécaméra arrière et écran couleur en cabine	○	○	○	○	○	○	○	○	○	○
Airbag conducteur	●	●	●	●	●	●	●	●	●	●
Airbag passager (1)	○	○	○	○	○	○	○	○	○	○
Airbags latéraux, rideaux, passager et siège passager individuel réglable en hauteur (1) (2)	○	○	○	○	○	○	○	○	○	○
Alarme périmétrique et supercondamnation	○	○	○	○	○	○	○	○	○	○
Antidémarrage électronique	●	●	●	●	●	●	●	●	●	●
Antipatinage ASR	○	○	○	○	○	○	○	○	○	○
Baguettes latérales de protection	●	●	●	●	●	●	●	●	●	●
Bridage définitif de la vitesse à 90 km/h (3)	○	○	○	○	○	○	○	○	○	○
Bridage définitif de la vitesse à 100 km/h (4)	○	○	○	○	○	○	○	○	○	○
Chronotachygraphe numérique (3) (4)	○	○	○	○	○	○	○	○	○	○
Cloison de séparation à vitre coulissante (5)	○	○	○	○	○	○	○	○	○	○
Cloison de séparation tôle	○	●	○	●	●	○	●	○	●	●
Condamnation séparée de la cabine et de la cellule de chargement	●	●	●	●	●	●	●	●	●	●
Condamnation centralisée à distance avec plip haute fréquence	●	●	●	●	●	●	●	●	●	●
Contrôle dynamique de stabilité ESP et antipatinage ASR (aide au démarrage en côte)	○	○	○	○	○	○	○	○	○	○
Echelle de protection derrière le conducteur	●	●	●	●	●	●	●	●	●	●
Feux antibrouillard arrière	●	●	●	●	●	●	●	●	●	●
Plancher de protection en bois	○	○	○	○	○	○	○	○	○	○
Projecteurs antibrouillard avant	○	○	○	○	○	○	○	○	○	○
Protection intérieure en PVC recouvrant la partie haute de la cellule de chargement	○	○	○	○	○	○	○	○	○	○
Radars de recul (6)	○	○	○	○	○	○	○	○	○	○
Régulateur de vitesse	○	○	○	○	○	○	○	○	○	○
Répétiteurs de clignotants inclus dans les rétroviseurs extérieurs	●	●	●	●	●	●	●	●	●	●
Témoin et signal sonore de non-bouclage de ceinture conducteur	●	●	●	●	●	●	●	●	●	●
Tôle de protection sous moteur	○	○	○	○	○	○	○	○	○	○

Confort

12 anneaux d'arrimage dans la cellule de chargement	●	●	●	●	●	●	●	●	●	●
14 anneaux d'arrimage dans la cellule de chargement	○	○	○	○	○	○	○	○	○	○
5 emplacements vide-poches sur planche de bord	●	●	●	●	●	●	●	●	●	●
Air conditionné manuel simple avec boîte à gants réfrigérée et cloison de séparation tôle	○	●	○	●	●	○	●	○	●	●
Allumage automatique du compartiment de charge à l'ouverture des portes	●	●	●	●	●	●	●	●	●	●
Alternateur renforcé	○	○	○	○	○	○	○	○	○	○
Appui-têtes avant ajourés	●	●	●	●	●	●	●	●	●	●
Bacs de rangement dans les portes	●	●	●	●	●	●	●	●	●	●
Banquette passagers 2 places avec tablette écriteire relevable	●	●	●	●	●	●	●	●	●	●
Batterie renforcée	○	○	○	○	○	○	○	○	○	○
Boîte à gants	●	●	●	●	●	●	●	●	●	●
Capucine de rangement - 22 l	●	●	●	●	●	●	●	●	●	●
Coffre central fermé à clé sur planche de bord - 11,4 l	●	●	●	●	●	●	●	●	●	●
Direction à assistance fixe	●	●	○	○	○	○	○	○	○	○
Direction à assistance variable	○	○	○	○	○	○	○	○	○	○

BOXER**Fourgon Tôlé 333**

L2 H2					L3 H2				
2.2 HDi 100		2.2 HDi 120		3.0 HDi 160	2.2 HDi 100		2.2 HDi 120		3.0 HDi 160
Confort	Pack CD Clim	Confort	Pack CD Clim	Pack CD Clim	Confort	Pack CD Clim	Confort	Pack CD Clim	Pack CD Clim

EQUIPEMENTS ET OPTIONS**Confort (suite)**

Essuie-vitre avant à 2 vitesses avec intermittence	●	●	●	●	●	●	●	●	●	●
Lève-vitres électriques avant à commande séquentielle et anti-pincement	●	●	●	●	●	●	●	●	●	●
Marchepied intégré dans les pare-chocs avant	●	●	●	●	●	●	●	●	●	●
Optimisation programmable du chauffage : Webasto	○	○	○	○	○	○	○	○	○	○
Ordinateur de bord	●	●	●	●	●	●	●	●	●	●
Ouverture des portes arrière à 180°	●	●	●	●	●	●	●	●	●	●
Ouverture des portes arrière à 270°	○	○	○	○	○	○	○	○	○	○
Pack Clim auto (7)	○	○	○	○	○	○	○	○	○	○
Pack Visibilité - allumage automatique des feux et essuie-vitre automatique	○	○	○	○	○	○	○	○	○	○
Porte-gobelet	●	●	●	●	●	●	●	●	●	●
Porte latérale droite coulissante tôlée	●	●	●	●	●	●	●	●	●	●
Porte latérale droite coulissante vitrée (8)	○	○	○	○	○	○	○	○	○	○
Porte latérale gauche coulissante tôlée (8)	○	○	○	○	○	○	○	○	○	○
Portes arrière battantes tôlées	●	●	●	●	●	●	●	●	●	●
Portes arrière vitrées et dégivrantes (5)	○	○	○	○	○	○	○	○	○	○
Portes latérales droite et gauche équipées de vitres latérales fixes	○	○	○	○	○	○	○	○	○	○
Prédisposition Climatisation arrière		○		○	○		○		○	○
Prise 12 V dans la cabine	●	●	●	●	●	●	●	●	●	●
Prise 12 V dans la cellule de chargement	●	●	●	●	●	●	●	●	●	●
Prise transformateur	○	○	○	○	○	○	○	○	○	○
Projecteurs à glace lisse	●	●	●	●	●	●	●	●	●	●
Rangement sous les assises avant	●	●	●	●	●	●	●	●	●	●
Réservoir à carburant - 90 l	●	●	●	●	●	●	●	●	●	●
Réservoir à carburant - 125 l	○	○	○	○	○	○	○	○	○	○
Rétroviseurs électriques et chauffants	○	●	○	●	●	○	●	○	●	●
Rétroviseurs électriques, chauffants et rabattables électriquement	○		○			○		○		
Rétroviseurs rabattables électriquement										
Siège conducteur à dossier inclinable avec accoudoir et réglage longitudinal	●	●	●	●	●	●	●	●	●	●
Siège conducteur suspendu et appuie-têtes avant pleins (2)	○	○	○	○	○	○	○	○	○	○
Siège passager individuel avec accoudoir, réglage lombaire et en hauteur (2)	○	○	○	○	○	○	○	○	○	○
Suspension arrière pneumatique ajustable à l'arrêt (9) (10) (11)	○	○	○	○	○	○	○	○	○	○
Suspension arrière renforcée bilame	○	○	○	○	○	○	○	○	○	○
Suspension arrière super confort	○	○	○	○	○	○	○	○	○	○
Tablette écriteur rabattable sur planche de bord	●	●	●	●	●	●	●	●	●	●
Volant réglable en profondeur	●	●	●	●	●	●	●	●	●	●

Esthétique

Trappe à carburant intégrée au montant de la porte conducteur	●	●	●	●	●	●	●	●	●	●
Vitres teintées	●	●	●	●	●	●	●	●	●	●

Jantes et pneumatiques

Roue de secours sous plancher positionnable avec treuil	●	●	●	●	●	●	●	●	●	●
---	---	---	---	---	---	---	---	---	---	---

Audio et Télématique

Kit téléphone Bluetooth		○		○	○		○		○	○
Kit téléphone Bluetooth et radio CD avec affichage incorporé et commandes au volant	○		○			○		○		
Radio CD avec affichage incorporé et commandes au volant	○	●	○	●	●	○	●	○	●	●
Rétroviseurs extérieurs électriques et chauffants avec antenne radio intégrée côté droit	○		○			○		○		

BOXER**Fourgon Tôlé 333**

L2 H2					L3 H2				
2.2 HDi 100		2.2 HDi 120		3.0 HDi 160	2.2 HDi 100		2.2 HDi 120		3.0 HDi 160
Confort	Pack CD Clim	Confort	Pack CD Clim	Pack CD Clim	Confort	Pack CD Clim	Confort	Pack CD Clim	Pack CD Clim

COULEURS ET GARNISSAGES**Garnissages**

Tissu C&T Transcodage Narbonnais	●	●	●	●	●	●	●	●	●	●
Tissu TEP Pierce	○	○	○	○	○	○	○	○	○	○

Teintes opaques

Peinture opaque Blanc Banquise	●	●	●	●	●	●	●	●	●	●
Peinture opaque Bleu Impérial	●	●	●	●	●	●	●	●	●	●
Peinture opaque Bleu Line	●	●	●	●	●	●	●	●	●	●
Peinture opaque Ivoire Paganini	●	●	●	●	●	●	●	●	●	●
Peinture opaque Jaune Carioca	●	●	●	●	●	●	●	●	●	●
Peinture opaque Rouge Tiziano	●	●	●	●	●	●	●	●	●	●

Teintes métallisées

Peinture métallisée Beige Golden White	○	○	○	○	○	○	○	○	○	○
Peinture métallisée Bleu Lago Azzuro	○	○	○	○	○	○	○	○	○	○
Peinture métallisée Gris Aluminium	○	○	○	○	○	○	○	○	○	○
Peinture métallisée Gris Fer	○	○	○	○	○	○	○	○	○	○
Peinture métallisée Orange Batik	○	○	○	○	○	○	○	○	○	○
Peinture métallisée Rouge Profond	○	○	○	○	○	○	○	○	○	○

- (1) Supprime la tablette étroite centrale.
- (2) Incompatible avec garnissage TEP.
- (3) Obligatoire pour les véhicules destinés à être transformés en véhicule dont le PTAC dépasse 3,5 t.
- (4) Obligatoire pour les véhicules destinés à être transformés en véhicule de transport de plus de 9 personnes.
- (5) Ces 2 options sont complètement indépendantes l'une de l'autre, il est nécessaire de les commander en même temps pour les avoir en même temps.
- (6) Incompatible avec l'option "Aide au parking arrière avec télécamera arrière et écran couleur en cabine".
- (7) Air conditionné à réglage automatique + Pack Visibilité + pare-brise athermique.
- (8) Ces deux options sont incompatibles.
- (9) Cette suspension a pour vocation à résister à la charge. Par conséquent, elle est relativement dure et n'améliore pas le confort. Nous ne la recommandons pas pour les véhicules destinés à être transformés en Ambulances.
- (10) Incompatible avec la suspension renforcée bilame.
- (11) Implique "Pneumatiques renforcés 225/70 R 15" sur versions 330, 333.



Equipement en série



Equipement en option

BOXER**Fourgon Tôlé 333**

L2 H2					L3 H2				
2.2 HDi 100		2.2 HDi 120		3.0 HDi 160	2.2 HDi 100		2.2 HDi 120		3.0 HDi 160
Confort	Pack CD Clim	Confort	Pack CD Clim	Pack CD Clim	Confort	Pack CD Clim	Confort	Pack CD Clim	Pack CD Clim

SPECIFICATIONS TECHNIQUES**Dimensions extérieures**

Longueur (m)	5,413				5,998			
Largeur hors rétroviseurs (m)					2,050			
Hauteur (m)					2,524			
Hauteur du seuil de chargement à vide (m)					0,535 à 0,565			
Empattement (m)	3,450				4,035			
Porte-à-faux avant (m)					0,948			
Porte-à-faux arrière (m)					1,015			
Rayon de braquage entre trottoirs (m)	6,15				7,07			
Rayon de braquage entre les murs (m)	6,42				7,23			
Garde au sol (mm)*	163		164		161		160	

Dimensions intérieures utiles

Volume utile (m³)	11,5				13			
Longueur utile de plancher (m)	3,120				3,705			
Largeur utile aux passages de roues (m)					1,422			
Hauteur utile au centre (m)					1,932			
Largeur utile au centre (m)					1,870			

Dimensions des ouvrants

Largeur de la porte coulissante droite (m)					1,250			
Hauteur de la porte coulissante droite (m)					1,755			
Hauteur des portes arrière (m)					1,790			
Largeur des portes arrière (m)					1,562			

Poids et charges

Masse à vide en ordre de marche (kg)	1910	1925	1975	1960	1975	2025
Masse maxi remorquable freinée (kg)	2000	2500	2500	2000	2500	2500
Masse totale autorisée en charge (kg)	3300					
Charge utile (kg)	1390	1375	1350	1340	1325	1275
Charge maxi sur pavillon (kg)	150					
Charge maxi essieu avant (kg)	1850					
Charge maxi essieu arrière (kg)	2000					

Motorisations

Puissance administrative	7		10		7		10
Cylindrée (cm³)	2198		2999		2198		2999
Nombre de cylindres/Disposition							4 en ligne
Nombre de soupapes par cylindre							4
Puissance maxi en kW CEE/ch DIN à tr/min	74/100 à 2900	88/120 à 3500	115,5/157 à 3600	74/100 à 2900	88/120 à 3500	115,5/157 à 3600	
Couple maxi en Nm CEE à tr/min	250 à 1500	320 à 2000	400 à 1700	250 à 1500	320 à 2000	400 à 1700	
Norme de dépollution							Euro 4
Alésage x course (mm)	86 x 94,6		95,8 x 104,0		86 x 94,6		95,8 x 104,0
Type d'injection							Directe à rampe commune
Intervalle de maintenance							40 000 km ou 2 ans

Performances

Vitesse maxi (en km/h)	135	150	160	135	150	160
------------------------	-----	-----	-----	-----	-----	-----

Consommation et émission de CO₂

Consommation selon normes CEE (l/100 km) - cycle urbain	9,20	10,70	10,8	9,40	10,90	10,8
Consommation selon normes CEE (l/100 km) - cycle extra-urbain	7,50	8,20	8,1	7,70	8,30	8,1
Consommation selon normes CEE (l/100 km) - cycle mixte	8,10	9,10	9,1	8,30	9,30	9,1
Emissions CO ₂ (g/km)	214	240	241	220	246	241

Boîte de vitesses

Type	Manuelle					
Nombre de rapports	5	6	6	5	6	6

Pneumatiques

Type de pneumatiques	215/70 R 15 C					
----------------------	---------------	--	--	--	--	--

Freins

Type de freins avant	Disques ventilés					
Type de freins arrière	Disques					

Suspensions

Type de suspension avant	A roues indépendantes type pseudo McPherson avec son bras inférieur triangulé et barre anti-dévers					
Type de suspension arrière	Barre anti-dévers, amortisseurs hydrauliques à double effet, télescopiques inclinés, essieu rigide, ressorts à lame longitudinale					

* Pour la garde au sol indiquée, le véhicule est dans la configuration : 1 personne + Charge Maxi admise.

BOXER

Fourgon Tôle 335

L2 H2						L3 H2					
2.2 HDi 100		2.2 HDi 120		3.0 HDi 160		2.2 HDi 100		2.2 HDi 120		3.0 HDi 160	
Confort	Pack CD Clim	Confort	Pack CD Clim	Confort	Pack CD Clim	Confort	Pack CD Clim	Confort	Pack CD Clim	Confort	Pack CD Clim

EQUIPEMENTS ET OPTIONS

Sécurité

ABS	●	●	●	●	●	●	●	●	●	●	●	●
Aide au Freinage d'Urgence (AFU)	●	●	●	●	●	●	●	●	●	●	●	●
Aide au parking arrière avec télécaméra arrière et écran couleur en cabine	○	○	○	○	○	○	○	○	○	○	○	○
Airbag conducteur	●	●	●	●	●	●	●	●	●	●	●	●
Airbags latéraux, rideaux, passager et siège passager individuel réglable en hauteur (1) (2)	○	○	○	○	○	○	○	○	○	○	○	○
Airbag passager (1)	○	○	○	○	○	○	○	○	○	○	○	○
Alarme périmétrique et supercondamnation	○	○	○	○	○	○	○	○	○	○	○	○
Antidémarrage électronique	●	●	●	●	●	●	●	●	●	●	●	●
Antipatinage ASR	○	○	○	○	○	○	○	○	○	○	○	○
Baguettes latérales de protection	●	●	●	●	●	●	●	●	●	●	●	●
Bridage définitif de la vitesse à 90 km/h (3)	○	○	○	○	○	○	○	○	○	○	○	○
Bridage définitif de la vitesse à 100 km/h (4)	○	○	○	○	○	○	○	○	○	○	○	○
Chronotachygraphe numérique (3) (4)	○	○	○	○	○	○	○	○	○	○	○	○
Cloison de séparation à vitre coulissante (5)	○	○	○	○	○	○	○	○	○	○	○	○
Cloison de séparation tôle	○	●	○	●	○	●	○	●	○	●	○	●
Condamnation centralisée à distance avec plip haute fréquence	●	●	●	●	●	●	●	●	●	●	●	●
Condamnation séparée de la cabine et de la cellule de chargement	●	●	●	●	●	●	●	●	●	●	●	●
Contrôle dynamique de stabilité ESP et antipatinage ASR (aide au démarrage en côte)	○	○	○	○	○	○	○	○	○	○	○	○
Echelle de protection derrière le conducteur	●	●	●	●	●	●	●	●	●	●	●	●
Feux antibrouillard arrière	●	●	●	●	●	●	●	●	●	●	●	●
Plancher de protection en bois	○	○	○	○	○	○	○	○	○	○	○	○
Projecteurs antibrouillard avant	○	○	○	○	○	○	○	○	○	○	○	○
Protection intérieure en PVC recouvrant la partie haute de la cellule de chargement	○	○	○	○	○	○	○	○	○	○	○	○
Radar de recul (6)	○	○	○	○	○	○	○	○	○	○	○	○
Régulateur de vitesse	○	○	○	○	○	○	○	○	○	○	○	○
Répétiteurs de clignotants inclus dans les rétroviseurs extérieurs	●	●	●	●	●	●	●	●	●	●	●	●
Témoin et signal sonore de non-bouclage de ceinture conducteur	●	●	●	●	●	●	●	●	●	●	●	●
Tôle de protection sous moteur	○	○	○	○	○	○	○	○	○	○	○	○

Confort

12 anneaux d'arrimage dans la cellule de chargement	●	●	●	●	●	●	●	●	●	●	●	●
14 anneaux d'arrimage dans la cellule de chargement							●	●	●	●	●	●
5 emplacements vide-poches sur planche de bord	●	●	●	●	●	●	●	●	●	●	●	●
Air conditionné manuel simple avec boîte à gants réfrigérée et cloison de séparation tôle		●		●	●	●	●	●	●	●	●	●
Allumage automatique du compartiment de charge à l'ouverture des portes	●	●	●	●	●	●	●	●	●	●	●	●
Alternateur renforcé					○	○					○	○
Appuie-têtes avant ajourés	●	●	●	●	●	●	●	●	●	●	●	●
Bacs de rangement dans les portes	●	●	●	●	●	●	●	●	●	●	●	●
Banquette passagers 2 places avec tablette étroite relevable	●	●	●	●	●	●	●	●	●	●	●	●
Batterie renforcée	○	○	○	○			○	○	○	○		
Boîte à gants	●	●	●	●	●	●	●	●	●	●	●	●
Capucine de rangement - 22 l	●	●	●	●	●	●	●	●	●	●	●	●
Coffre central fermé à clé sur planche de bord - 11,4 l	●	●	●	●	●	●	●	●	●	●	●	●
Direction à assistance fixe	●	●					●	●				
Direction à assistance variable			●	●	●	●			●	●	●	●
Essuie-vitre avant à 2 vitesses avec intermittence	●	●	●	●	●	●	●	●	●	●	●	●
Lève-vitres électriques avant à commande séquentielle et anti-pincement	●	●	●	●	●	●	●	●	●	●	●	●

BOXER

Fourgon Tôle 335

L2 H2						L3 H2					
2.2 HDi 100		2.2 HDi 120		3.0 HDi 160		2.2 HDi 100		2.2 HDi 120		3.0 HDi 160	
Confort	Pack CD Clim	Confort	Pack CD Clim	Confort	Pack CD Clim	Confort	Pack CD Clim	Confort	Pack CD Clim	Confort	Pack CD Clim

EQUIPEMENTS ET OPTIONS

Confort (suite)

Marchepied intégré dans les pare-chocs avant	●	●	●	●	●	●	●	●	●	●	●	●
Optimisation programmable du chauffage : Webasto	○	○	○	○	○	○	○	○	○	○	○	○
Ordinateur de bord	●	●	●	●	●	●	●	●	●	●	●	●
Ouverture des portes arrière à 180°	●	●	●	●	●	●	●	●	●	●	●	●
Ouverture des portes arrière à 270°	○	○	○	○	○	○	○	○	○	○	○	○
Pack Clim auto (7)	○	○	○	○	○	○	○	○	○	○	○	○
Pack Visibilité - allumage automatique des feux et essuie-vitre automatique	○	○	○	○	○	○	○	○	○	○	○	○
Porte-gobelet	●	●	●	●	●	●	●	●	●	●	●	●
Porte latérale droite coulissante tôle	●	●	●	●	●	●	●	●	●	●	●	●
Porte latérale droite coulissante vitrée (8)	○	○	○	○	○	○	○	○	○	○	○	○
Porte latérale gauche coulissante tôle (8)	○	○	○	○	○	○	○	○	○	○	○	○
Portes arrière battantes tôle	●	●	●	●	●	●	●	●	●	●	●	●
Portes arrière vitrées et dégivrantes (5)	○	○	○	○	○	○	○	○	○	○	○	○
Portes latérales droite et gauche équipées de vitres latérales fixes	○	○	○	○	○	○	○	○	○	○	○	○
Prédisposition Climatisation arrière	○	○	○	○	○	○	○	○	○	○	○	○
Prise 12 V dans la cabine	●	●	●	●	●	●	●	●	●	●	●	●
Prise 12 V dans la cellule de chargement	●	●	●	●	●	●	●	●	●	●	●	●
Prise transformateur	○	○	○	○	○	○	○	○	○	○	○	○
Projecteurs à glace lisse	●	●	●	●	●	●	●	●	●	●	●	●
Rangement sous les assises avant	●	●	●	●	●	●	●	●	●	●	●	●
Réservoir à carburant - 90 l	●	●	●	●	●	●	●	●	●	●	●	●
Réservoir à carburant - 125 l	○	○	○	○	○	○	○	○	○	○	○	○
Rétroviseurs électriques et chauffants	○	●	○	●	○	●	○	●	○	●	○	●
Rétroviseurs électriques, chauffants et rabattables électriquement	○	○	○	○	○	○	○	○	○	○	○	○
Rétroviseurs rabattables électriquement	○	○	○	○	○	○	○	○	○	○	○	○
Siège conducteur à dossier inclinable avec accoudoir et réglage longitudinal	●	●	●	●	●	●	●	●	●	●	●	●
Siège conducteur suspendu et appuie-têtes avant pleins (2)	○	○	○	○	○	○	○	○	○	○	○	○
Siège passager individuel avec accoudoir, réglage lombaire et en hauteur (2)	○	○	○	○	○	○	○	○	○	○	○	○
Suspension arrière pneumatique ajustable à l'arrêt (9) (10)	○	○	○	○	○	○	○	○	○	○	○	○
Suspension arrière renforcée bilame	○	○	○	○	○	○	○	○	○	○	○	○
Suspension arrière super confort	○	○	○	○	○	○	○	○	○	○	○	○
Tablette écriteur rabattable sur planche de bord	●	●	●	●	●	●	●	●	●	●	●	●
Volant réglable en profondeur	●	●	●	●	●	●	●	●	●	●	●	●
Esthétique												
Trappe à carburant intégrée au montant de la porte conducteur	●	●	●	●	●	●	●	●	●	●	●	●
Vitres teintées	●	●	●	●	●	●	●	●	●	●	●	●
Jantes et Pneumatiques												
Roue de secours sous plancher positionnable avec treuil	●	●	●	●	●	●	●	●	●	●	●	●
Audio et Télématique												
Kit téléphone Bluetooth	○	○	○	○	○	○	○	○	○	○	○	○
Kit téléphone Bluetooth et radio CD avec affichage incorporé et commandes au volant	○	○	○	○	○	○	○	○	○	○	○	○
Radio CD avec affichage incorporé et commandes au volant	○	●	○	●	○	●	○	●	○	●	○	●

BOXER**Fourgon Tôlé 335**

L2 H2						L3 H2					
2.2 HDi 100		2.2 HDi 120		3.0 HDi 160		2.2 HDi 100		2.2 HDi 120		3.0 HDi 160	
Confort	Pack CD Clim	Confort	Pack CD Clim	Confort	Pack CD Clim	Confort	Pack CD Clim	Confort	Pack CD Clim	Confort	Pack CD Clim

COULEURS ET GARNISSAGES**Garnissages**

Tissu C&T Transcodage Narbonnais	●	●	●	●	●	●	●	●	●	●	●	●
Tissu TEP Pierce	○	○	○	○	○	○	○	○	○	○	○	○

Teintes opaques

Peinture opaque Blanc Banquise	●	●	●	●	●	●	●	●	●	●	●	●
Peinture opaque Bleu Impérial	●	●	●	●	●	●	●	●	●	●	●	●
Peinture opaque Bleu Line	●	●	●	●	●	●	●	●	●	●	●	●
Peinture opaque Ivoire Paganini	●	●	●	●	●	●	●	●	●	●	●	●
Peinture opaque Jaune Carioca	●	●	●	●	●	●	●	●	●	●	●	●
Peinture opaque Rouge Tiziano	●	●	●	●	●	●	●	●	●	●	●	●

Teintes métallisées

Peinture métallisée Beige Golden White	○	○	○	○	○	○	○	○	○	○	○	○
Peinture métallisée Bleu Lago Azzuro	○	○	○	○	○	○	○	○	○	○	○	○
Peinture métallisée Gris Aluminium	○	○	○	○	○	○	○	○	○	○	○	○
Peinture métallisée Gris Fer	○	○	○	○	○	○	○	○	○	○	○	○
Peinture métallisée Orange Batik	○	○	○	○	○	○	○	○	○	○	○	○
Peinture métallisée Rouge Profond	○	○	○	○	○	○	○	○	○	○	○	○

- (1) Supprime la tablette écriteoire centrale.
- (2) Incompatible avec garnissage TEP.
- (3) Obligatoire pour les véhicules destinés à être transformés en véhicule dont le PTAC dépasse 3,5 t.
- (4) Obligatoire pour les véhicules destinés à être transformés en véhicule de transport de plus de 9 personnes.
- (5) Ces 2 options sont complètement indépendantes l'une de l'autre, il est nécessaire de les commander en même temps pour les avoir en même temps.
- (6) Incompatible avec l'option "Aide au parking arrière avec télécamera arrière et écran couleur en cabine".
- (7) Air conditionné à réglage automatique + Pack Visibilité + pare-brise athermique.
- (8) Ces deux options sont incompatibles.
- (9) Cette suspension a pour vocation à résister à la charge. Par conséquent, elle est relativement dure et n'améliore pas le confort.
Nous ne la recommandons pas pour les véhicules destinés à être transformés en Ambulances.
- (10) Incompatible avec la suspension renforcée bilame.



Equipement en série



Equipement en option

BOXER**Fourgon Tôlé 335**

L2 H2						L3 H2					
2.2 HDi 100		2.2 HDi 120		3.0 HDi 160		2.2 HDi 100		2.2 HDi 120		3.0 HDi 160	
Confort	Pack CD Clim	Confort	Pack CD Clim	Confort	Pack CD Clim	Confort	Pack CD Clim	Confort	Pack CD Clim	Confort	Pack CD Clim

SPECIFICATIONS TECHNIQUES**Dimensions extérieures**

Longueur (m)	5,413					5,998					
Largeur hors rétroviseurs (m)						2,050					
Hauteur (m)						2,254					
Hauteur du seuil de chargement à vide (m)						0,535 à 0,565					
Empattement (m)	3,450					4,035					
Porte-à-faux avant (m)						0,948					
Porte-à-faux arrière (m)						1,015					
Rayon de braquage entre trottoirs (m)	6,42					7,07					
Rayon de braquage entre les murs (m)	6,15					NC					
Garde au sol (mm)*	158			186		158			155		

Dimensions intérieures utiles

Volume utile (m³)	11,5					13					
Longueur utile de plancher (m)	3,120					3,705					
Largeur utile aux passages de roues (m)						1,422					
Hauteur utile au centre (m)						1,932					
Largeur utile au centre (m)						1,870					

Dimensions des ouvrants

Largeur de la porte coulissante droite (m)						1,250					
Hauteur de la porte coulissante droite (m)						1,755					
Hauteur des portes arrière (m)						1,790					
Largeur des portes arrière (m)						1,562					

Poids et charges

Masse à vide en ordre de marche (kg)	1910	1925	1975	1960	1975	2025
Masse maxi remorquable freinée (kg)	2000	2500	2500	2000	2500	2500
Masse totale autorisée en charge (kg)	3500					
Charge utile (kg)	1590	1575	1525	1540	1525	1475
Charge maxi sur pavillon (kg)	150					
Charge maxi essieu avant (kg)	1850					
Charge maxi essieu arrière (kg)	2000					

Motorisations

Puissance administrative	7		10		7		10	
Cylindrée (cm³)	2198		2999		2198		2999	
Nombre de cylindres/Disposition	4 en ligne							
Nombre de soupapes par cylindre	4							
Puissance maxi en kW CEE/ch DIN à tr/min	74/100 à 2900	88/120 à 3500	115,5/157 à 3600	74/100 à 2900	88/120 à 3500	115,5/157 à 3600		
Couple maxi en Nm CEE à tr/min	250 à 1500	320 à 2000	400 à 1700	250 à 1500	320 à 2000	400 à 1700		
Norme de dépollution	Euro 4							
Alésage x course (mm)	86 x 94,6		95,8 x 104,0		86 x 94,6		95,8 x 104,0	
Type d'injection	Directe à rampe commune							
Intervalle de maintenance	40 000 km ou 2 ans							

Performances

Vitesse maxi (en km/h)	135	150	160	135	150	160
------------------------	-----	-----	-----	-----	-----	-----

Consommation et émission de CO₂

Consommation selon normes CEE (l/100 km) - cycle urbain	9,20	10,70	10,80	9,40	10,90	10,80
Consommation selon normes CEE (l/100 km) - cycle extra-urbain	7,50	8,20	8,10	7,70	8,30	8,10
Consommation selon normes CEE (l/100 km) - cycle mixte	8,10	9,10	9,10	8,30	9,30	9,10
Emissions CO ₂ (g/km)	214	240	241	220	246	241

Boîte de vitesses

Type	Manuelle					
Nombre de rapports	5	6	6	5	6	6

Pneumatiques

Type de pneumatiques	225/70 R 15 C					
----------------------	---------------	--	--	--	--	--

Freins

Type de freins avant	Disques ventilés					
Type de freins arrière	Disques					

Suspensions

Type de suspension avant	A roues indépendantes type pseudo McPherson avec son bras inférieur triangulé et barre anti-dévers					
Type de suspension arrière	Barre anti-dévers, amortisseurs hydrauliques à double effet, télescopiques inclinés, essieu rigide, ressorts à lame longitudinale					

* Pour la garde au sol indiquée, le véhicule est dans la configuration : 1 personne + Charge Maxi admise.

BOXER**Fourgon Tôlé 335 Ambulanciables****L3H2****2.2 HDi 120****3.0 HDi 160****EQUIPEMENTS ET OPTIONS****Sécurité**

ABS		●	●
Aide au parking arrière avec télécaméra arrière et écran couleur en cabine		○	○
Aide au Freinage d'Urgence (AFU)		●	●
Airbag conducteur		●	●
Airbag passager	(1)	○	○
Antidémarrage électronique		●	●
Antipatinage ASR		○	○
Condamnation séparée de la cabine et de la cellule de chargement		●	●
Condamnation centralisée à distance avec plip haute fréquence		●	●
Contrôle dynamique de stabilité ESP et antipatinage ASR (aide au démarrage en côte)		○	○
Feux antibrouillard arrière		●	●
Radar de recul	(2)	○	○
Régulateur de vitesse		○	○
Répétiteurs de clignotants inclus dans les rétroviseurs extérieurs		●	●
Suspension arrière super confort		●	●
Témoin et signal sonore de non-bouclage de ceinture conducteur		●	●

Confort

5 emplacements vide-poches sur planche de bord		●	●
Air conditionné manuel simple avec boîte à gants réfrigérée et cloison de séparation tôlée		●	●
Allumage automatique du compartiment de charge à l'ouverture des portes		●	●
Alternateur renforcé		●	●
Appuie-têtes avant		●	●
Bacs de rangement dans les portes		●	●
Banquette passager 2 places avec tablette écriteiro relevable		●	●
Batterie renforcée		●	●
Bavettes avant		●	●
Boîte à gants		●	●
Capucine de rangement - 22 l		●	●
Chauffage additionnel avant orienté vers l'arrière et carter de siège		○	○
Coffre central fermé à clé sur planche de bord - 11,4 l		●	●
Direction à assistance variable		●	●
Essuie-vitre avant à 2 vitesses avec intermittence		●	●
Lève-vitres électriques avant à commande séquentielle		●	●
Marchepied intégré dans les pare-chocs avant		●	●
Marchepied latéral escamotable		○	○
Ordinateur de bord		●	●
Ouverture des portes arrière à 180°		●	●
Pack Clim auto	(3)	○	○
Pack Visibilité - allumage automatique des feux et essuie-vitre automatique		○	○
Porte latérale droite coulissante vitrée		●	●
Porte-gobelet		●	●
Portes arrière vitrées		●	●
Prédisposition climatisation arrière		○	○
Prise transformateur		●	●

BOXER**Fourgon Tôlé 335 Ambulanciables****L3H2****2.2 HDi 120****3.0 HDi 160****EQUIPEMENTS ET OPTIONS****Confort (suite)**

Prise 12 V dans la cabine	●	●
Projecteurs à glace lisse	●	●
Rangement sous les assises avant	●	●
Réservoir à carburant - 90 l	●	●
Réservoir à carburant - 125 l	○	○
Rétroviseurs extérieurs électriques et chauffants	○	○
Siège conducteur à dossier inclinable avec accoudoir et réglage longitudinal	●	●
Siège conducteur suspendu et appuie-têtes avant pleins	○	○
Siège passager individuel avec accoudoir, réglage lombaire et en hauteur	○	○
Tablette écriteire rabattable sur planche de bord	●	●
Volant réglable en profondeur	●	●

Esthétique

Pare-chocs avant blanc	○	○
Pare-chocs avant avec prédisposition peinture	○	○
Trappe à carburant intégrée au montant de la porte conducteur	●	●
Vitres teintées	●	●

Jantes et pneumatiques

Roue de secours sous plancher positionnable avec treuil	●	●
---	---	---

Audio et Télématique

Kit téléphone Bluetooth	○	○
Radio CD avec affichage incorporé et commandes au volant	●	●

COULEURS ET GARNISSAGES**Garnissages**

Tissu Narbonnais	●	●
------------------	---	---

Teintes opaques

Peinture opaque Blanc Banquise	●	●
Peinture opaque Bleu Impérial	●	●
Peinture opaque Bleu Line	●	●
Peinture opaque Ivoire Paganini	●	●
Peinture opaque Jaune Carioca	●	●
Peinture opaque Rouge Tiziano	●	●

- (1) Supprime la tablette écriteire centrale.
 (2) Incompatible avec l'option "aide au parking arrière avec télécaméra arrière et écran couleur en cabine".
 (3) Air conditionné à réglage automatique + Pack Visibilité.

●
 Equipement en série

○
 Equipement en option

BOXER**Fourgon Tôlé 335 Ambulanciables****L3H2****2.2 HDi 120****3.0 HDi 160****SPECIFICATIONS TECHNIQUES**

Dimensions extérieures		
Longueur (m)	5,998	
Largeur hors rétroviseurs (m)	2,050	
Hauteur (m)	2,524	
Hauteur du seuil de chargement à vide (m)	0,535 à 0,565	
Empattement (m)	4,035	
Porte-à-faux avant (m)	0,948	
Porte-à-faux arrière (m)	1,015	
Rayon de braquage entre trottoirs (m)	7,07	
Rayon de braquage entre les murs (m)	NC	
Garde au sol (mm)*	158	155
Dimensions intérieures utiles		
Volume utile (m³)	13	
Longueur utile de plancher (m)	3,705	
Largeur utile aux passages de roues (m)	1,422	
Hauteur utile au centre (m)	1,932	
Largeur utile au centre (m)	1,870	
Dimensions des ouvrants		
Largeur de la porte coulissante droite (m)	1,250	
Hauteur de la porte coulissante droite (m)	1,755	
Hauteur des portes arrière (m)	1,790	
Largeur des portes arrière (m)	1,562	
Poids et charges		
Masse à vide en ordre de marche (kg)	1975	2025
Masse maxi remorquable freinée (kg)	2500	2500
Masse totale autorisée en charge (kg)		
Charge utile (kg)	1525	1475
Charge maxi sur pavillon (kg)	150	
Charge maxi essieu avant (kg)	1850	
Charge maxi essieu arrière (kg)	2000	
Motorisations		
Puissance administrative	7	10
Cylindrée (cm³)	2198	2999
Nombre de cylindres/Disposition	4 en ligne	
Nombre de soupapes par cylindre	4	
Puissance maxi en kW CEE/ch DIN à tr/min	88/120 à 3500	115,5/157 à 3600
Couple maxi en Nm CEE à tr/min	320 à 2000	400 à 1700
Norme de dépollution	Euro 4	
Alésage x course (mm)	86 x 94,6	95,8 x 104
Type d'injection	Directe à rampe commune	
Intervalle de maintenance	40000 km ou 2 ans	
Performances		
Vitesse maxi (en km/h)	150	160
Consommation et émission de CO₂		
Consommation selon normes CEE (l/100 km) - cycle urbain	10,90	10,80
Consommation selon normes CEE (l/100 km) - cycle extra-urbain	8,30	8,10
Consommation selon normes CEE (l/100 km) - cycle mixte	9,30	9,10
Emissions CO ₂ (g/km)	246	241
Boîte de vitesses		
Type	Manuelle	
Nombre de rapports	6	6
Pneumatiques		
Type de pneumatiques	225/70 R 15 C	
Freins		
Type de freins avant	Disques ventilés	
Type de freins arrière	Disques	
Suspensions		
Type de suspension avant	A roues indépendantes type pseudo McPherson avec son bras inférieur triangulé et barre anti-dévers	
Type de suspension arrière	Barre anti-dévers, amortisseurs hydrauliques à double effet, télescopiques inclinés, essieu rigide, ressorts à lame longitudinale	

* Pour la garde au sol indiquée, le véhicule est dans la configuration : 1 personne + Charge Maxi admise.

BOXER**Fourgon Tôlé 335****L3 H3****2.2 HDi 100****2.2 HDi 120****3.0 HDi 160****Confort****Pack
CD Clim****Confort****Pack
CD Clim****Confort****Pack
CD Clim****EQUIPEMENTS ET OPTIONS****Sécurité**

ABS		●	●	●	●	●	●
Aide au Freinage d'Urgence (AFU)		●	●	●	●	●	●
Aide au parking arrière avec télécaméra arrière et écran couleur en cabine		○	○	○	○	○	○
Airbag conducteur		●	●	●	●	●	●
Airbags latéraux, rideaux, passager et siège passager individuel réglable en hauteur	(1) (2)	○	○	○	○	○	○
Airbag passager	(1)	○	○	○	○	○	○
Alarme périmétrique et supercondamnation		○	○	○	○	○	○
Antidémarrage électronique		●	●	●	●	●	●
Antipatinage ASR		○	○	○	○	○	○
Baguettes latérales de protection		●	●	●	●	●	●
Bridage définitif de la vitesse à 90 km/h	(3)	○	○	○	○	○	○
Bridage définitif de la vitesse à 100 km/h	(4)	○	○	○	○	○	○
Chronotachygraphe numérique	(3) (4)	○	○	○	○	○	○
Cloison de séparation à vitre coulissante	(5)	○	○	○	○	○	○
Cloison de séparation tôlée		○	●	○	●	○	●
Condamnation centralisée à distance avec plip haute fréquence		●	●	●	●	●	●
Condamnation séparée de la cabine et de la cellule de chargement		●	●	●	●	●	●
Contrôle dynamique de stabilité ESP et antipatinage ASR (aide au démarrage en côte)		○	○	○	○	○	○
Echelle de protection derrière le conducteur		●	●	●	●	●	●
Feux antibrouillard arrière		●	●	●	●	●	●
Plancher de protection en bois		○	○	○	○	○	○
Projecteurs antibrouillard avant		○	○	○	○	○	○
Radar de recul	(6)	○	○	○	○	○	○
Régulateur de vitesse		○	○	○	○	○	○
Répétiteurs de clignotants inclus dans les rétroviseurs extérieurs		●	●	●	●	●	●
Témoin et signal sonore de non-bouclage de ceinture conducteur		●	●	●	●	●	●
Tôle de protection sous moteur		○	○	○	○	○	○

Confort

14 anneaux d'arrimage dans la cellule de chargement		●	●	●	●	●	●
5 emplacements vide-poches sur planche de bord		●	●	●	●	●	●
Air conditionné manuel simple avec boîte à gants réfrigérée et cloison de séparation tôlée			●		●		●
Allumage automatique du compartiment de charge à l'ouverture des portes		●	●	●	●	●	●
Alternateur renforcé						○	○
Appui-têtes avant ajourés		●	●	●	●	●	●
Bacs de rangement dans les portes		●	●	●	●	●	●
Banquette passagers 2 places avec tablette écriteire relevable		●	●	●	●	●	●
Batterie renforcée		○	○	○	○		
Boîte à gants		●	●	●	●	●	●
Capucine de rangement - 22 l		●	●	●	●	●	●
Coffre central fermé à clé sur planche de bord - 11,4 l		●	●	●	●	●	●
Direction à assistance fixe		●	●				
Direction à assistance variable				●	●	●	●

BOXER**Fourgon Tôlé 335****L3 H3****2.2 HDi 100****2.2 HDi 120****3.0 HDi 160****Confort****Pack
CD Clim****Confort****Pack
CD Clim****Confort****Pack
CD Clim****EQUIPEMENTS ET OPTIONS****Confort (suite)**

Essuie-vitre avant à 2 vitesses avec intermittence	●	●	●	●	●	●
Lève-vitres électriques avant à commande séquentielle et anti-pincement	●	●	●	●	●	●
Marchepied intégré dans les pare-chocs avant	●	●	●	●	●	●
Optimisation programmable du chauffage : Webasto	○	○	○	○	○	○
Ordinateur de bord	●	●	●	●	●	●
Ouverture des portes arrière à 180°	●	●	●	●	●	●
Ouverture des portes arrière à 270°	○	○	○	○	○	○
Pack Clim auto (7)		○		○		○
Pack Visibilité - allumage automatique des feux et essuie-vitre automatique	○	○	○	○	○	○
Porte-gobelet	●	●	●	●	●	●
Porte latérale droite coulissante tôlée	●	●	●	●	●	●
Porte latérale droite coulissante vitrée	○	○	○	○	○	○
Portes arrière battantes tôlées	●	●	●	●	●	●
Portes arrière vitrées et dégivrantes (5)	○	○	○	○	○	○
Prédisposition Climatisation arrière		○		○		○
Prise transformateur	○	○	○	○	○	○
Prise 12 V dans la cabine	●	●	●	●	●	●
Prise 12 V dans la cellule de chargement	●	●	●	●	●	●
Projecteurs à glace lisse	●	●	●	●	●	●
Rangement sous les assises avant	●	●	●	●	●	●
Réservoir à carburant - 90 l	●	●	●	●	●	●
Réservoir à carburant - 125 l	○	○	○	○	○	○
Rétroviseurs électriques, chauffants et rabattables électriquement	○		○		○	
Rétroviseurs électriques et chauffants	○	●	○	●	○	●
Rétroviseurs rabattables électriquement		○		○		○
Siège conducteur à dossier inclinable avec accoudoir et réglage longitudinal	●	●	●	●	●	●
Siège conducteur suspendu et appuie-têtes avant pleins (2)	○	○	○	○	○	○
Siège passager individuel avec accoudoir, réglage lombaire et en hauteur (2)	○	○	○	○	○	○
Suspension arrière pneumatique ajustable à l'arrêt (8)	○	○	○	○	○	○
Suspension arrière renforcée bilame	○	○	○	○	○	○
Suspension arrière super confort	○	○	○	○	○	○
Tablette écriteiro rabattable sur planche de bord	●	●	●	●	●	●
Volant réglable en profondeur	●	●	●	●	●	●
Esthétique						
Trappe à carburant intégrée au montant de la porte conducteur	●	●	●	●	●	●
Vitres teintées	●	●	●	●	●	●
Jantes et pneumatiques						
Enjoliveurs de roues pleins	○	○	○	○	○	○
Roue de secours sous plancher positionnable avec treuil	●	●	●	●	●	●
Audio et Télématique						
Kit téléphone Bluetooth		○		○		○
Kit téléphone Bluetooth et radio CD avec affichage incorporé et commandes au volant	○		○		○	
Radio CD avec affichage incorporé et commandes au volant	○	●	○	●	○	●

BOXER**Fourgon Tôlé 335****L3 H3****2.2 HDi 100****2.2 HDi 120****3.0 HDi 160****Confort****Pack
CD Clim****Confort****Pack
CD Clim****Confort****Pack
CD Clim****COULEURS ET GARNISSAGES****Garnissages**

Tissu C&T Transcodage Narbonnais	●	●	●	●	●	●
Tissu TEP Pierce	○	○	○	○	○	○

Teintes opaques

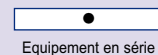
Peinture opaque Blanc Banquise	●	●	●	●	●	●
Peinture opaque Bleu Impérial	●	●	●	●	●	●
Peinture opaque Bleu Line	●	●	●	●	●	●
Peinture opaque Ivoire Paganini	●	●	●	●	●	●
Peinture opaque Jaune Carioca	●	●	●	●	●	●
Peinture opaque Rouge Tiziano	●	●	●	●	●	●

Teintes métallisées

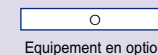
Peinture métallisée Beige Golden White	○	○	○	○	○	○
Peinture métallisée Bleu Lago Azzuro	○	○	○	○	○	○
Peinture métallisée Gris Aluminium	○	○	○	○	○	○
Peinture métallisée Gris Fer	○	○	○	○	○	○
Peinture métallisée Orange Batik	○	○	○	○	○	○
Peinture métallisée Rouge Profond	○	○	○	○	○	○

- (1) Supprime la tablette écriteiro centrale.
- (2) Incompatible avec garnissage TEP.
- (3) Obligatoire pour les véhicules destinés à être transformés en véhicule dont le PTAC dépasse 3,5 t.
- (4) Obligatoire pour les véhicules destinés à être transformés en véhicule de transport de plus de 9 personnes.
- (5) Ces 2 options sont complètement indépendantes l'une de l'autre, il est nécessaire de les commander en même temps pour les avoir en même temps.
- (6) Incompatible avec l'option "Aide au parking arrière avec télécaméra arrière et écran couleur en cabine".
- (7) Air conditionné à réglage automatique + Pack Visibilité + pare-brise athermique.
- (8) Incompatible avec la suspension renforcée bilame.

Cette suspension a pour vocation à résister à la charge. Par conséquent, elle est relativement dure et n'améliore pas le confort. Nous ne la recommandons pas pour les véhicules destinés à être transformés en Ambulances.



Equipement en série



Equipement en option

BOXER**Fourgon Tôlé 335****L3 H3****2.2 HDi 100****2.2 HDi 120****3.0 HDi 160****Confort****Pack
CD Clim****Confort****Pack
CD Clim****Confort****Pack
CD Clim****SPECIFICATIONS TECHNIQUES****Dimensions extérieures**

Longueur (m)	5,998		
Largeur hors rétroviseurs (m)	2,050		
Hauteur (m)	2,764		
Hauteur du seuil de chargement à vide (m)	0,535 à 0,565		
Empattement (m)	4,035		
Porte-à-faux avant (m)	0,948		
Porte-à-faux arrière (m)	1,015		
Rayon de braquage entre trottoirs (m)	7,07		
Rayon de braquage entre les murs (m)	7,23		
Garde au sol (mm)*	155		154

Dimensions intérieures utiles

Volume utile (m ³)	15		
Longueur utile de plancher (m)	3,705		
Largeur utile aux passages de roues (m)	1,422		
Hauteur utile au centre (m)	2,172		
Largeur utile au centre (m)	1,870		

Dimensions des ouvrants

Largeur de la porte coulissante droite (m)	1,250		
Hauteur de la porte coulissante droite (m)	1,755		
Hauteur des portes arrière (m)	2,030		
Largeur des portes arrière (m)	1,562		

Poids et charges

Masse à vide en ordre de marche (kg)	1985	2000	2050
Masse maxi remorquable freinée (kg)	2000	2500	2500
Masse totale autorisée en charge (kg)	3500		
Charge utile (kg)	1515	1500	1450
Charge maxi sur pavillon (kg)	150		
Charge maxi essieu avant (kg)	1850		
Charge maxi essieu arrière (kg)	2000		

Motorisations

Puissance administrative	7		10
Cylindrée (cm ³)	2198		2999
Nombre de cylindres/Disposition	4 en ligne		
Nombre de soupapes par cylindre	4		
Puissance maxi en kW CEE/ch DIN à tr/min	74/100 à 2900	88/120 à 3500	115,5/157 à 3600
Couple maxi en Nm CEE à tr/min	250 à 1500	320 à 2000	400 à 1700
Norme de dépollution	Euro 4		
Alésage x course (mm)	86 x 94,6		95,8 x 104,0
Type d'injection	Directe à rampe commune		
Intervalle de maintenance	40 000 km ou 2 ans		

Performances

Vitesse maxi (en km/h)	130	145	155
------------------------	-----	-----	-----

Consommation et émission de CO₂

Consommation selon normes CEE (l/100 km) - cycle urbain	9,40	10,90	10,80
Consommation selon normes CEE (l/100 km) - cycle extra - urbain	7,70	8,30	8,10
Consommation selon normes CEE (l/100 km) - cycle mixte	8,30	9,30	9,10
Emissions CO ₂ (g/km)	220	246	241

Boîte de vitesses

Type	Manuelle		
Nombre de rapports	5	6	

Pneumatiques

Type de pneumatiques	225/70 R 15 C		
----------------------	---------------	--	--

Freins

Type de freins avant	Disques ventilés		
Type de freins arrière	Disques		

Suspensions

Type de suspension avant	A roues indépendantes type pseudo McPherson avec son bras inférieur triangulé et barre anti-dévers		
Type de suspension arrière	Barre anti-dévers, amortisseurs hydrauliques à double effet, télescopiques inclinés, essieu rigide, ressorts à lame longitudinale		

* Pour la garde au sol indiquée, le véhicule est dans la configuration : 1 personne + Charge Maxi admise.

BOXER**Fourgon Tôlé Pack CD CLIM 435 et 440**

Fourgon Tôlé 435						Fourgon Tôlé 440	
L3 H3		L4 H2		L4 H3		L4 H2	L4 H3
2.2 HDi 120	3.0 HDi 160	2.2 HDi 120	3.0 HDi 160	2.2 HDi 120	3.0 HDi 160	3.0 HDi 160	3.0 HDi 160
Pack CD Clim	Pack CD Clim	Pack CD Clim	Pack CD Clim	Pack CD Clim	Pack CD Clim	Pack CD Clim	Pack CD Clim

EQUIPEMENTS ET OPTIONS**Sécurité**

ABS	●	●	●	●	●	●	●	●
Aide au Freinage d'Urgence (AFU)	●	●	●	●	●	●	●	●
Aide au parking arrière avec télécaméra arrière et écran couleur en cabine	○	○	○	○	○	○	○	○
Airbag conducteur	●	●	●	●	●	●	●	●
Airbags latéraux, rideaux, passager et siège passager individuel réglable en hauteur (1) (2)	○	○	○	○	○	○	○	○
Airbag passager (1)	○	○	○	○	○	○	○	○
Alarme périmétrique et supercondamnation	○	○	○	○	○	○	○	○
Antidémarrage électronique	●	●	●	●	●	●	●	●
Antipatinage ASR	○	○	○	○	○	○	○	○
Baguettes latérales de protection	●	●	●	●	●	●	●	●
Bridage définitif de la vitesse à 90 km/h (3)	○	○	○	○	○	○	●	●
Bridage définitif de la vitesse à 100 km/h (4)	○	○	○	○	○	○	●	●
Chronotachygraphe numérique (3) (4)	○	○	○	○	○	○	●	●
Cloison de séparation à vitre coulissante (5)	○	○	○	○	○	○	○	○
Cloison de séparation tôlée	●	●	●	●	●	●	●	●
Condamnation centralisée à distance avec plip haute fréquence	●	●	●	●	●	●	●	●
Condamnation séparée de la cabine et de la cellule de chargement	●	●	●	●	●	●	●	●
Contrôle dynamique de stabilité ESP et antipatinage ASR (aide au démarrage en côte)	○	○	○	○	○	○	○	○
Feux antibrouillard arrière	●	●	●	●	●	●	●	●
Pack Stabilité (6)							○	○
Plancher de protection en bois	○	○	○	○	○	○	○	○
Projecteurs antibrouillard avant	○	○	○	○	○	○	○	○
Radar de recul (7)	○	○	○	○	○	○	○	○
Régulateur de vitesse	○	○	○	○	○	○	○	○
Répétiteurs de clignotants inclus dans les rétroviseurs extérieurs	●	●	●	●	●	●	●	●
Témoin et signal sonore de non-bouclage de ceinture conducteur	●	●	●	●	●	●	●	●
Tôle de protection sous moteur	○	○	○	○	○	○	○	○

Confort

14 anneaux d'arrimage dans la cellule de chargement	●	●	●	●	●	●	●	●
5 emplacements vide-poches sur planche de bord	●	●	●	●	●	●	●	●
Air conditionné manuel simple avec boîte à gants réfrigérée et cloison de séparation tôlée	●	●	●	●	●	●	●	●
Allumage automatique du compartiment de charge à l'ouverture des portes	●	●	●	●	●	●	●	●
Alternateur renforcé		○		○		○	○	○
Appui-têtes avant ajourés	●	●	●	●	●	●	●	●
Bacs de rangement dans les portes	●	●	●	●	●	●	●	●
Banquette passagers 2 places avec tablette écriteire relevable	●	●	●	●	●	●	●	●
Batterie renforcée	○		○		○			
Boîte à gants	●	●	●	●	●	●	●	●
Capucine de rangement - 22 l	●	●	●	●	●	●	●	●
Coffre central fermé à clé sur planche de bord - 11,4 l	●	●	●	●	●	●	●	●
Direction à assistance variable	●	●	●	●	●	●	●	●

BOXER**Fourgon Tôlé Pack CD CLIM 435 et 440**

Fourgon Tôlé 435						Fourgon Tôlé 440	
L3 H3		L4 H2		L4 H3		L4 H2	L4 H3
2.2 HDi 120	3.0 HDi 160	2.2 HDi 120	3.0 HDi 160	2.2 HDi 120	3.0 HDi 160	3.0 HDi 160	3.0 HDi 160
Pack CD Clim	Pack CD Clim	Pack CD Clim	Pack CD Clim	Pack CD Clim	Pack CD Clim	Pack CD Clim	Pack CD Clim

EQUIPEMENTS ET OPTIONS**Confort (suite)**

Essuie-vitre avant à 2 vitesses avec intermittence	●	●	●	●	●	●	●
Lève-vitres électriques avant à commande séquentielle et anti-pincement	●	●	●	●	●	●	●
Marchepied intégré dans les pare-chocs avant	●	●	●	●	●	●	●
Optimisation programmable du chauffage : Webasto	○	○	○	○	○	○	○
Ordinateur de bord	●	●	●	●	●	●	●
Ouverture des portes arrière à 180°	●	●	●	●	●	●	●
Ouverture des portes arrière à 270°	○	○	○	○	○	○	○
Pack Clim auto (8)	○	○	○	○	○	○	○
Pack Visibilité - allumage automatique des feux et essuie-vitre automatique	○	○	○	○	○	○	○
Porte-gobelet	●	●	●	●	●	●	●
Porte latérale droite coulissante tôlée	●	●	●	●	●	●	●
Porte latérale droite coulissante vitrée (9)	○	○	○	○	○	○	○
Porte latérale gauche coulissante tôlée (9)	○	○	○	○	○	○	○
Portes arrière battantes tôlées	●	●	●	●	●	●	●
Portes arrière vitrées et dégivrantes (5)	○	○	○	○	○	○	○
Portes latérales droite et gauche équipées de vitres latérales fixes	○	○	○	○	○	○	○
Prédisposition Climatisation arrière	○	○	○	○	○	○	○
Prise 12 V dans la cabine	●	●	●	●	●	●	●
Prise 12 V dans la cellule de chargement	●	●	●	●	●	●	●
Prise transformateur	○	○	○	○	○	○	○
Projecteurs à glace lisse	●	●	●	●	●	●	●
Rangement sous les assises avant	●	●	●	●	●	●	●
Réservoir à carburant - 90 l	●	●	●	●	●	●	●
Réservoir à carburant - 125 l	○	○	○	○	○	○	○
Rétroviseurs électriques et chauffants	●	●	●	●	●	●	●
Rétroviseurs extérieurs rabattables électriquement	○	○	○	○	○	○	○
Siège conducteur à dossier inclinable avec accoudoir et réglage longitudinal	●	●	●	●	●	●	●
Siège conducteur suspendu et appuie-têtes avant pleins (2) (10)	○	○	○	○	○	○	○
Siège passager individuel avec accoudoir, réglage lombaire et en hauteur (2)	○	○	○	○	○	○	○
Suspension arrière pneumatique ajustable à l'arrêt (11)	○	○	○	○	○	○	○
Suspension arrière renforcée bilame	●	●	●	●	●	●	●
Tablette étroite rabattable sur planche de bord	●	●	●	●	●	●	●
Volant réglable en profondeur	●	●	●	●	●	●	●
Esthétique							
Trappe à carburant intégrée au montant de la porte conducteur	●	●	●	●	●	●	●
Vitres teintées	●	●	●	●	●	●	●
Jantes et pneumatiques							
Roue de secours sous plancher positionnable avec treuil	●	●	●	●	●	●	●
Audio et Télématique							
Kit téléphone Bluetooth	○	○	○	○	○	○	○
Radio CD avec affichage incorporé et commandes au volant	●	●	●	●	●	●	●

BOXER**Fourgon Tôlé Pack CD CLIM 435 et 440**

Fourgon Tôlé 435						Fourgon Tôlé 440	
L3 H3		L4 H2		L4 H3		L4 H2	L4 H3
2.2 HDi 120	3.0 HDi 160	2.2 HDi 120	3.0 HDi 160	2.2 HDi 120	3.0 HDi 160	3.0 HDi 160	3.0 HDi 160
Pack CD Clim	Pack CD Clim	Pack CD Clim	Pack CD Clim	Pack CD Clim	Pack CD Clim	Pack CD Clim	Pack CD Clim

COULEURS ET GARNISSAGES**Garnissages**

Tissu C&T Transcodage Narbonnais	●	●	●	●	●	●	●	●
Tissu TEP Pierce	○	○	○	○	○	○	○	○

Teintes opaques

Peinture opaque Blanc Banquise	●	●	●	●	●	●	●	●
Peinture opaque Bleu Impérial	●	●	●	●	●	●	●	●
Peinture opaque Bleu Line	●	●	●	●	●	●	●	●
Peinture opaque Ivoire Paganini	●	●	●	●	●	●	●	●
Peinture opaque Jaune Carioca	●	●	●	●	●	●	●	●
Peinture opaque Rouge Tiziano	●	●	●	●	●	●	●	●

Teintes métallisées

Peinture métallisée Beige Golden White	○	○	○	○	○	○	○	○
Peinture métallisée Bleu Lago Azzuro	○	○	○	○	○	○	○	○
Peinture métallisée Gris Aluminium	○	○	○	○	○	○	○	○
Peinture métallisée Gris Fer	○	○	○	○	○	○	○	○
Peinture métallisée Orange Batik	○	○	○	○	○	○	○	○
Peinture métallisée Rouge Profond	○	○	○	○	○	○	○	○

- (1) Supprime la tablette écriteoire centrale.
- (2) Incompatible garnissage TEP.
- (3) Obligatoire pour les véhicules destinés à être transformés en véhicule dont le PTAC dépasse 3,5 t.
- (4) Obligatoire pour les véhicules destinés à être transformés en véhicule de transport de plus de 9 personnes.
- (5) Ces 2 options sont complètement indépendantes l'une de l'autre, il est nécessaire de les commander en même temps pour les avoir en même temps.
- (6) Suspension pneumatique ajustable à l'arrêt + ESP+ ASR.
- (7) Incompatible avec l'option "Aide au parking arrière avec télécaméra arrière et écran couleur en cabine".
- (8) Air conditionné automatique + Pack Visibilité + pare-brise athermique.
- (9) Ces deux options sont incompatibles.
- (10) Incompatible avec l'option "Airbags latéraux".
- (11) Cette suspension a pour vocation à résister à la charge. Par conséquent, elle est relativement dure et n'améliore pas le confort. Nous ne la recommandons pas pour les véhicules destinés à être transformés en Ambulances.

●
Equipement en série

○
Equipement en option

BOXER**Fourgon Tôlé Pack CD CLIM 435 et 440**

		Fourgon Tôlé 435				Fourgon Tôlé 440					
		L3 H3		L4 H2		L4 H3		L4 H2		L4 H3	
		2.2 HDi 120	3.0 HDi 160	2.2 HDi 120	3.0 HDi 160	2.2 HDi 120	3.0 HDi 160	3.0 HDi 160	3.0 HDi 160	3.0 HDi 160	3.0 HDi 160
		Pack CD Clim	Pack CD Clim	Pack CD Clim	Pack CD Clim	Pack CD Clim	Pack CD Clim	Pack CD Clim	Pack CD Clim	Pack CD Clim	Pack CD Clim

SPECIFICATIONS TECHNIQUES**Dimensions extérieures**

Longueur (m)	5,998				6,363					
Largeur hors rétroviseurs (m)					2,050					
Hauteur (m)	2,764		2,524		2,764		2,524		2,764	
Hauteur du seuil de chargement à vide (m)					0,535 à 0,565					
Empattement (m)					4,035					
Porte-à-faux avant (m)					0,948					
Porte-à-faux arrière (m)	1,015				1,380					
Rayon de braquage entre trottoirs (m)					7,07					
Rayon de braquage entre les murs (m)					7,23					
Garde au sol (mm)*	155	154	158	155	155	154	179	197		

Dimensions intérieures utiles

Volume utile (m ³)	15				17					
Longueur utile de plancher (m)	3,705				4,070					
Largeur utile aux passages de roues (m)					1,422					
Hauteur utile au centre (m)	2,172		1,932		2,172		1,932		2,172	
Largeur utile au centre (m)					1,870					

Dimensions des ouvrants

Largeur de la porte coulissante droite (m)					1,250					
Hauteur de la porte coulissante droite (m)					1,755					
Hauteur des portes arrière (m)	2,030		1,790		2,030		1,790		2,030	
Largeur des portes arrière (m)					1,562					

Poids et charges

Masse à vide en ordre de marche (kg)	2040	2090	2060	2110	2090	2140	2155	2185
Masse maxi remorquable freinée (kg)	3000				2500			
Masse totale autorisée en charge (kg)	3500				4000			
Charge utile (kg)	1460	1410	1440	1390	1410	1360	1850	1820
Charge maxi sur pavillon (kg)					150			
Charge maxi essieu avant (kg)					2100			
Charge maxi essieu arrière (kg)					2400			

Motorisations

Puissance administrative	7	10	7	10	7	10
Cylindrée (cm ³)	2138	2999	2138	2999	2138	2999
Nombre de cylindres/Disposition	4 en ligne					
Nombre de soupapes par cylindre	4					
Puissance maxi en kW CEE/ch DIN à tr/min	88/120 à 3500	115,5/157 à 3600	88/120 à 3500	115,5/157 à 3600	88/120 à 3500	115,5/157 à 3600
Couple maxi en Nm CEE à tr/min	320 à 2000	400 à 1700	320 à 2000	400 à 1700	320 à 2000	400 à 1700
Norme de dépollution	Euro 4					
Alésage x course (mm)	86 x 94,6	95,8 x 104	86 x 94,6	95,8 x 104	86 x 94,6	95,8 x 140
Type d'injection	Directe à rampe commune					
Intervalle de maintenance	40 000 km ou 2 ans					

Performances

Vitesse maxi (en km/h)	145	155	150	160	145	155	160	155
------------------------	-----	-----	-----	-----	-----	-----	-----	-----

Consommation et émission de CO₂

Consommation selon normes CEE (l/100 km) - cycle urbain	10,8	11	10,8	11	10,8	11	11	11
Consommation selon normes CEE (l/100 km) - cycle extra-urbain	8,4	8,3	8,4	8,3	8,4	8,3	8,3	8,3
Consommation selon normes CEE (l/100 km) - cycle mixte	9,3	9,3	9,3	9,3	9,3	9,3	9,3	9,3
Emissions CO ₂ (g/km)	246	246	246	246	246	246	246	246

Boîte de vitesses

Type	Manuelle							
Nombre de rapports	6							

Pneumatiques

Type de pneumatiques	225/75 R 16 C							
----------------------	---------------	--	--	--	--	--	--	--

Freins

Type de freins avant	Disques ventilés							
Type de freins arrière	Disques							

Suspensions

Type de suspension avant	A roues indépendantes type pseudo McPherson avec son bras inférieur triangulé et barre anti-dévers							
Type de suspension arrière	Barre anti-dévers, amortisseurs hydrauliques à double effet, télescopiques inclinés, essieu rigide, ressorts à lame longitudinale							

* Pour la garde au sol indiquée, le véhicule est dans la configuration : 1 personne + Charge Maxi admise.

BOXER**Fourgon Vitré 330, 333 et 335**

Fourgon Vitré 330		Fourgon Vitré 333		Fourgon Vitré 335		
L1 H1		L2 H2		L3 H2		
2.2 HDi 100	2.2 HDi 120	2.2 HDi 100	2.2 HDi 120	2.2 HDi 100	2.2 HDi 120	3.0 HDi 160
Confort	Confort	Confort	Confort	Confort	Confort	Confort

EQUIPEMENTS ET OPTIONS**Sécurité**

ABS	●	●	●	●	●	●	●
Aide au Freinage d'Urgence (AFU)	●	●	●	●	●	●	●
Aide au parking arrière avec télécaméra arrière et écran couleur en cabine	○	○	○	○	○	○	○
Airbag conducteur	●	●	●	●	●	●	●
Airbags latéraux, rideaux, passager et siège passager individuel réglable en hauteur (1) (2)	○	○	○	○	○	○	○
Airbag passager (1)	○	○	○	○	○	○	○
Alarme périmétrique et supercondamnation	○	○	○	○	○	○	○
Antidémarrage électronique	●	●	●	●	●	●	●
Antipatinage ASR	○	○	○	○	○	○	○
Baguettes latérales de protection	●	●	●	●	●	●	●
Bridage définitif de la vitesse à 100 km/h (3)	○	○	○	○	○	○	○
Chronotachygraphe numérique (3)	○	○	○	○	○	○	○
Condamnation centralisée à distance avec plip haute fréquence	●	●	●	●	●	●	●
Condamnation séparée de la cabine et de la cellule de chargement	●	●	●	●	●	●	●
Contrôle dynamique de stabilité ESP et antipatinage ASR (aide au démarrage en côte)	○	○	○	○	○	○	○
Feux antibrouillard arrière	●	●	●	●	●	●	●
Pack "CD Clim" (4)	○	○	○	○	○	○	○
Pack Clim auto (5)	○	○	○	○	○	○	○
Projecteurs antibrouillard avant	○	○	○	○	○	○	○
Radars de recul (6)	○	○	○	○	○	○	○
Régulateur de vitesse	○	○	○	○	○	○	○
Répétiteurs de clignotants inclus dans les rétroviseurs extérieurs	●	●	●	●	●	●	●
Témoin et signal sonore de non-bouclage de ceinture conducteur	●	●	●	●	●	●	●
Tôle de protection sous moteur	○	○	○	○	○	○	○

Confort

12 anneaux d'arrimage dans la cellule de chargement	●	●	●	●	●	●	●
14 anneaux d'arrimage dans la cellule de chargement					●	●	●
5 emplacements vide-poches sur planche de bord	●	●	●	●	●	●	●
Air conditionné à réglage automatique	○	○	○	○	○	○	○
Air conditionné manuel simple avec boîte à gants réfrigérée	○	○	○	○	○	○	○
Air conditionné manuel simple avec boîte à gants réfrigérée et prédisposition climatisation arrière (7)	○	○	○	○	○	○	○
Allumage automatique du compartiment de charge à l'ouverture des portes	●	●	●	●	●	●	●
Alternateur renforcé							○
Appuie-têtes avant ajourés	●	●	●	●	●	●	●
Bacs de rangement dans les portes	●	●	●	●	●	●	●
Banquette passagers 2 places avec tablette écriteire relevable	●	●	●	●	●	●	●
Batterie renforcée	○	○	○	○	○	○	○
Boîte à gants	●	●	●	●	●	●	●
Capucine de rangement - 22 l	●	●	●	●	●	●	●
Chauffage additionnel avant orienté vers l'avant et carter de siège (8)	○	○	○	○	○	○	○
Chauffage additionnel avant orienté vers l'arrière et carter de siège (8)	○	○	○	○	○	○	○
Coffre central fermé à clé sur planche de bord - 11,4 l	●	●	●	●	●	●	●
Direction à assistance fixe	●		●		●		●
Direction à assistance variable		●		●		●	

BOXER**Fourgon Vitré 330, 333 et 335**

Fourgon Vitré 330		Fourgon Vitré 333		Fourgon Vitré 335		
L1 H1		L2 H2		L3 H2		
2.2 HDi 100	2.2 HDi 120	2.2 HDi 100	2.2 HDi 120	2.2 HDi 100	2.2 HDi 120	3.0 HDi 160
Confort	Confort	Confort	Confort	Confort	Confort	Confort

EQUIPEMENTS ET OPTIONS**Confort (suite)**

Essuie-vitre avant à 2 vitesses avec intermittence	●	●	●	●	●	●	●
Lève-vitres électriques avant à commande séquentielle et anti-pincement	●	●	●	●	●	●	●
Marchepied escamotable sous porte latérale coulissante et bavettes avant	○	○	○	○	○	○	○
Optimisation programmable du chauffage : Webasto	○	○	○	○	○	○	○
Ordinateur de bord	●	●	●	●	●	●	●
Ouverture des portes arrière à 180°	●	●	●	●	●	●	●
Ouverture des portes arrière à 270°	○	○	○	○	○	○	○
Pack Visibilité - allumage automatique des feux et essuie-vitre automatique	○	○	○	○	○	○	○
Porte-gobelet	●	●	●	●	●	●	●
Porte latérale gauche coulissante vitrée	○	○	○	○	○	○	○
Portes arrière vitrées et dégivrantes	●	●	●	●	●	●	●
Prise transformateur	●	●	●	●	●	●	●
Projecteurs à glace lisse	●	●	●	●	●	●	●
Rangement sous les assises avant	●	●	●	●	●	●	●
Réservoir à carburant - 90 l	●	●	●	●	●	●	●
Réservoir à carburant - 125 l	○	○	○	○	○	○	○
Rétroviseurs électriques, chauffants et rabattables électriquement	○	○	○	○	○	○	○
Rétroviseurs électriques et chauffants	○	○	○	○	○	○	○
Siège conducteur à dossier inclinable avec accoudoir et réglage longitudinal	●	●	○	○	○	○	○
Siège conducteur suspendu et appuie-têtes avant pleins (2) (7)	○	○	○	○	○	○	○
Siège passager individuel avec accoudoir, réglage lombaire et en hauteur (2)	○	○	○	○	○	○	○
Suspension arrière pneumatique ajustable à l'arrêt (9) (10) (11)	○	○	○	○	○	○	○
Suspension arrière super confort	○	○	○	○	○	○	○
Suspension arrière renforcée bilame	○	○	○	○	○	○	○
Tablette étroite rabattable sur planche de bord	●	●	●	●	●	●	●
Vitres arrière surteintées (12)	○	○	○	○	○	○	○
Vitre latérale 2 ^{ème} rangée coulissante	○	○	○	○	○	○	○
Volant réglable en profondeur	●	●	●	●	●	●	●
Esthétique							
Trappe à carburant intégrée au montant de la porte conducteur	●	●	●	●	●	●	●
Vitres arrière surteintées					○	○	○
Jantes et pneumatiques							
Pneumatiques renforcés 225/70 R 15 C (13)	○	○	○	○	●	●	●
Roue de secours sous plancher positionnable avec treuil	●	●	●	●	●	●	●
Audio et Télématique							
Kit téléphone Bluetooth et radio CD avec affichage incorporé et commandes au volant	○	○	○	○	○	○	○
Radio CD avec affichage incorporé et commandes au volant	○	○	○	○	○	○	○

BOXER**Fourgon Vitré 330, 333 et 335**

Fourgon Vitré 330		Fourgon Vitré 333		Fourgon Vitré 335		
L1 H1		L2 H2		L3 H2		
2.2 HDi 100	2.2 HDi 120	2.2 HDi 100	2.2 HDi 120	2.2 HDi 100	2.2 HDi 120	3.0 HDi 160
Confort	Confort	Confort	Confort	Confort	Confort	Confort

COULEURS ET GARNISSAGES**Garnissages**

Tissu C&T Transcodage Narbonnais	●	●	●	●	●	●	●
Tissu TEP Pierce	○	○	○	○	○	○	○

Teintes opaques

Peinture opaque Blanc Banquise	●	●	●	●	●	●	●
Peinture opaque Bleu Impérial	●	●	●	●	●	●	●
Peinture opaque Bleu Line	●	●	●	●	●	●	●
Peinture opaque Ivoire Paganini	●	●	●	●	●	●	●
Peinture opaque Jaune Carioca	●	●	●	●	●	●	●
Peinture opaque Rouge Tiziano	●	●	●	●	●	●	●

Teintes métallisées

Peinture métallisée Beige Golden White	○	○	○	○	○	○	○
Peinture métallisée Bleu Lago Azzuro	○	○	○	○	○	○	○
Peinture métallisée Gris Aluminium	○	○	○	○	○	○	○
Peinture métallisée Gris Fer	○	○	○	○	○	○	○
Peinture métallisée Orange Batik	○	○	○	○	○	○	○
Peinture métallisée Rouge Profond	○	○	○	○	○	○	○

- (1) Supprime la tablette écriroire centrale.
- (2) Incompatible garnissage TEP.
- (3) Obligatoire pour les véhicules destinés à être transformés en véhicule de transport de plus de 9 personnes.
- (4) Air conditionné manuel avec boîte à gants réfrigérée + radio CD avec affichage incorporé et commande au volant + rétroviseurs extérieurs électriques et chauffants.
- (5) Air conditionné automatique + Pack Visibilité + pare-brise athermique.
- (6) Incompatible avec l'option "Aide au parking arrière avec télécaméra arrière et écran couleur en cabine".
- (7) Incompatible avec les options "Chauffage additionnel avant", "Chauffage additionnel avant avec extracteur arrière" et "Airbags latéraux".
- (8) Incompatible avec l'option "Airbags latéraux".
- (9) Cette suspension a pour vocation à résister à la charge. Par conséquent, elle est relativement dure et n'améliore pas le confort. Nous ne la recommandons pas pour les véhicules destinés à être transformés en Ambulances.
- (10) Incompatible avec la suspension arrière super confort et la suspension arrière renforcée bilame.
- (11) Implique "Pneumatiques Renforcés 225/70 R 15" sur versions 330, 333.
- (12) Incompatible avec la 2^e Porte latérale coulissante vitrée.
- (13) Disponible uniquement sur les versions 330 et 333.

●
Equipement en série

○
Equipement en option

BOXER**Fourgon Vitré 330, 333 et 335**

Fourgon Vitré 330		Fourgon Vitré 333		Fourgon Vitré 335		
L1 H1		L2 H2		L3 H2		
2.2 HDi 100	2.2 HDi 120	2.2 HDi 100	2.2 HDi 120	2.2 HDi 100	2.2 HDi 120	3.0 HDi 160
Confort	Confort	Confort	Confort	Confort	Confort	Confort

SPECIFICATIONS TECHNIQUES**Dimensions extérieures**

Longueur (m)	4,963	5,413	2,050		5,998	
Largeur hors rétroviseurs (m)	2,254					
Hauteur (m)	2,254	2,050		2,524		
Hauteur du seuil de chargement à vide (m)	0,535 à 0,565					
Empattement (m)	3	3,45	4,035			
Porte-à-faux avant (m)	0,948					
Porte-à-faux arrière (m)	1,015					
Rayon de braquage entre trottoirs (m)	5,38	6,15	7,07			
Rayon de braquage entre les murs (m)	5,72	6,42	7,23			
Garde au sol (mm)*	187	174	157		169	

Dimensions intérieures utiles

Volume utile (m ³)	8	11,5	13			
Longueur utile de plancher (m)	2,67	3,12	3,705			
Largeur utile aux passages de roues (m)	1,422					
Hauteur utile au centre (m)	1,662	1,932				
Largeur utile au centre (m)	1,87					

Dimensions des ouvrants

Largeur de la porte coulissante droite (m)	1,075	1,25				
Hauteur de la porte coulissante droite (m)	1,485	1,755				
Hauteur des portes arrière (m)	1,52	1,79				
Largeur des portes arrière (m)	1,562					

Poids et charges

Masse à vide en ordre de marche (kg)	1845	1860	1910	1975	1960	1975	2025
Masse maxi remorquable freinée (kg)	2000	2500	2000	2500	2000	2500	
Masse totale autorisée en charge (kg)	3000		3300		3500		
Charge utile (kg)	1155	1140	1390	1375	1540	1525	1475
Charge maxi sur pavillon (kg)	150						
Charge maxi essieu avant (kg)	1850						
Charge maxi essieu arrière (kg)	2000						

Motorisations

Puissance administrative	7						10
Cylindrée (cm ³)	2 198						2 999
Nombre de cylindres/Disposition	4 en ligne						
Nombre de soupapes par cylindre	4						
Puissance maxi en kW CEE/ch DIN à tr/min	74/100 à 2900	88/120 à 3500	74/100 à 2900	88/120 à 3500	74/100 à 2900	88/120 à 3500	115,5/157 à 3600
Couple maxi en Nm CEE à tr/min	250 à 1500	320 à 2000	250 à 1500	320 à 2000	250 à 1500	320 à 2000	400 à 1700
Norme de dépollution	Euro 4						
Alésage x course (mm)	86 x 94,6						95,8 x 104,0
Type d'injection	Directe à rampe commune						
Intervalle de maintenance	40 000 km ou 2 ans						

Performances

Vitesse maxi (en km/h)	140	155	135	150	135	150	160
------------------------	-----	-----	-----	-----	-----	-----	-----

Consommation et émission de CO₂

Consommation selon normes CEE (l/100 km) - cycle urbain	8,90	10,70	9,20	10,70	9,40	10,90	10,80
Consommation selon normes CEE (l/100 km) - cycle extra-urbain	7,30	8,20	7,50	8,20	7,70	8,30	8,10
Consommation selon normes CEE (l/100 km) - cycle mixte	7,90	9,10	8,10	9,10	8,30	9,30	9,10
Emissions CO ₂ (g/km)	208	240	214	240	220	246	241

Boîte de vitesses

Type	Manuelle						
Nombre de rapports	5	6	5	6	5	6	

Pneumatiques

Type de pneumatiques	215/70 R 15 C				225/70 R 15 C		
----------------------	---------------	--	--	--	---------------	--	--

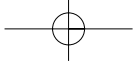
Freins

Type de freins avant	Disques ventilés						
Type de freins arrière	Disques						

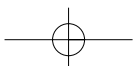
Suspensions

Type de suspension avant	A roues indépendantes type pseudo McPherson avec son bras inférieur triangulé et barre anti-dévers						
Type de suspension arrière	Barre anti-dévers, amortisseurs hydrauliques à double effet, télescopiques inclinés, essieu rigide, ressorts à lame longitudinale						

* Pour la garde au sol indiquée, le véhicule est dans la configuration : 1 personne + Charge Maxi admise.



***BOXER* Fourgon - NOTES**



Ce cahier est basé sur les données en cours au moment de l'impression. Dans le cadre d'une politique d'amélioration constante du produit, Peugeot peut modifier à tout moment les caractéristiques techniques, les équipements, les options et les coloris. Pour toutes précisions ou informations complémentaires veuillez vous adresser à votre concessionnaire. Les éléments de ce catalogue ne peuvent être reproduits sans l'autorisation expresse d'Automobiles Peugeot.

Cachet concessionnaire



POUR QUE L'AUTOMOBILE SOIT TOUJOURS UN PLAISIR.