



Peugeot //

Boxer

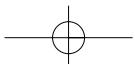
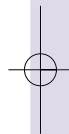
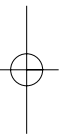
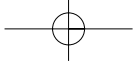
Combi



Caractéristiques techniques
et équipements

5 mai 2008 - Tarif 08B





BOXER

Finitions disponibles sur les Combis

CONFORT

- ABS -
- Aide au Freinage d'Urgence -
- Airbag conducteur -
- Banquette passagers 2 places -
- Banquettes 3 places en rangs 2 et 3 -
- Capucine -
- Condamnation avec plip -
- Ceintures à prétensionneur enrouleur pyrotechnique -
- Détection de non-bouclage de ceinture conducteur -
- Lève-vitres électriques -
- Prise 12 Volts en rang 2 -



PREMIUM

Confort

+

- Autoradio CD avec commandes au volant -
- Climatisation avant et arrière -
- Projecteurs antibrouillard -
- Régulateur de vitesse -
- Rétroviseurs électriques et chauffants -
- 6 sièges individuels en rangs 2 et 3 -

Finitions disponibles sur les Minibus

MINIBUS

- ABS -
- Accoudoirs -
- Aide au Freinage d'Urgence -
- Airbag conducteur -
- Bridage définitif de la vitesse à 100 km/h -
- Ceinture de sécurité 3 points -
- Détection de non-bouclage de ceinture conducteur -
- Enjoliveurs -
- Marchepied escamotable -
- Rétroviseurs électriques et chauffants -
- Sièges individuels velours à tous les rangs -
- Verrouillage centralisé avec télécommande -

BOXER

Combi 330, 333 et Minibus 440

Combi 9 places								Minibus	
330 L1 H1				333 L2H2				440 L3H2	440 L4H2
Confort		Premium		Confort		Premium		14 places	17 places
2.2 HDi 100	2.2 HDi 120	2.2 HDi 100	2.2 HDi 120	2.2 HDi 100	2.2 HDi 120	2.2 HDi 120	3.0 HDi 160	2.2 HDi 120	3.0 HDi 160

EQUIPEMENTS ET OPTIONS

Sécurité										
ABS	●	●	●	●	●	●	●	●	●	●
Aide au parking arrière avec télécaméra arrière et écran couleur en cabine	○	○	○	○	○	○	○	○	○	○
Aide au Freinage d'Urgence (AFU)	●	●	●	●	●	●	●	●	●	●
Airbag conducteur	●	●	●	●	●	●	●	●	●	●
Airbag passager (1)	○	○	○	○	○	○	○	○	○	○
Airbags latéraux, rideaux, passager et siège passager individuel réglable en hauteur	○	○	○	○	○	○	○	○	○	○
Alarme périmétrique et supercondamnation	○	○	○	○	○	○	○	○	○	○
Anti-démarrage électronique	●	●	●	●	●	●	●	●	●	●
Antipatinage ASR	○	○	○	○	○	○	○	○	○	○
Assises de rangs 2 et 3 avec ancrage ISOFIX	●	●	●	●	●	●	●	●	●	●
Baguettes latérales de protection	●	●	●	●	●	●	●	●	●	●
Bridage définitif de la vitesse à 100 km/h	○	○	○	○	○	○	○	○	○	○
Ceintures de sécurité 3 points	●	●	●	●	●	●	●	●	●	●
Chronotachygraphe numérique	○	○	○	○	○	○	○	○	○	○
Condamnation centralisée à distance avec plip haute fréquence	●	●	●	●	●	●	●	●	●	●
Contrôle dynamique de stabilité ESP et antipatinage ASR (aide au démarrage en côte)	○	○	○	○	○	○	○	○	○	○
Coupe-circuit carburant	○	○	○	○	○	○	○	○	○	○
Extincteur	○	○	○	○	○	○	○	○	○	○
Feux antibrouillard arrière	●	●	●	●	●	●	●	●	●	●
Marteau brise-vitre	○	○	○	○	○	○	○	○	○	○
Pack Stabilité (2) (7)	○	○	○	○	○	○	○	○	○	○
Projecteurs antibrouillard avant	○	○	○	○	○	○	○	○	○	○
Protection enfant contre l'ouverture de porte latérale coulissante	●	●	●	●	●	●	●	●	●	●
Radar de recul (3)	○	○	○	○	○	○	○	○	○	○
Régulateur de vitesse	○	○	○	○	○	○	○	○	○	○
Répétiteurs de clignotants inclus dans les rétroviseurs extérieurs	●	●	●	●	●	●	●	●	●	●
Témoin et signal sonore de non-bouclage de ceinture conducteur	●	●	●	●	●	●	●	●	●	●
Trousse de secours	○	○	○	○	○	○	○	○	○	○
Confort										
1 accoudoir sur chaque siège	○	○	○	○	○	○	○	○	○	○
2 ^{ème} rangée avec banquette 3 places repliable et extractible	●	●	●	●	●	●	●	●	●	●
2 ^{ème} rangée avec 3 sièges individuels velours avec accoudoirs	○	○	○	○	○	○	○	○	○	○
3 ^{ème} rangée avec banquette 3 places repliable et extractible	●	●	●	●	●	●	●	●	●	●
3 ^{ème} rangée avec 3 sièges individuels velours avec accoudoirs	○	○	○	○	○	○	○	○	○	○
5 emplacements vide-poches sur planche de bord	●	●	●	●	●	●	●	●	●	●
Air conditionné manuel simple avant et arrière avec boîte à gants réfrigérée	○	○	○	○	○	○	○	○	○	○
Air conditionné manuel simple avant et arrière avec boîte à gants réfrigérée et chauffage supplémentaire arrière	○	○	○	○	○	○	○	○	○	○
Allumage automatique de l'espace arrière à l'ouverture des portes	●	●	●	●	●	●	●	●	●	●
Alternateur renforcé	○	○	○	○	○	○	○	○	○	○
Bacs de rangement dans les portes	●	●	●	●	●	●	●	●	●	●
Banquette passagers 2 places avec tablette écriteiro relevable	●	●	●	●	●	●	●	●	●	●
Batterie renforcée	○	○	○	○	○	○	○	○	○	○
Boîte à gants	●	●	●	●	●	●	●	●	●	●
Capucine de rangement - 22 l	●	●	●	●	●	●	●	●	●	●
Chauffage additionnel arrière	○	○	○	○	○	○	○	○	○	○
Coffre central fermé à clé sur planche de bord - 11,4 l	●	●	●	●	●	●	●	●	●	●
Direction à assistance fixe	●	●	●	●	●	●	●	●	●	●
Direction à assistance variable	○	○	○	○	○	○	○	○	○	○
Essuie-vitre avant à 2 vitesses avec intermittence	●	●	●	●	●	●	●	●	●	●
Lève-vitres électriques avant à commande séquentielle et anti-pincement	●	●	●	●	●	●	●	●	●	●
Marchepied arrière	●	●	●	●	●	●	●	●	●	●
Marchepied escamotable sous porte latérale coulissante et bavettes avant	○	○	○	○	○	○	○	○	○	○
Marchepied intégré dans les pare-chocs avant	●	●	●	●	●	●	●	●	●	●
Ordinateur de bord	●	●	●	●	●	●	●	●	●	●
Ouverture des portes arrière à 180°	●	●	●	●	●	●	●	●	●	●
Pack "CD Clim" (4)	○	○	○	○	○	○	○	○	○	○
Pack Clim auto (5)	○	○	○	○	○	○	○	○	○	○
Pack Visibilité - allumage automatique des feux et essuie-vitre automatique	○	○	○	○	○	○	○	○	○	○
Porte latérale gauche coulissante vitrée	○	○	○	○	○	○	○	○	○	○
Porte-gobelet	●	●	●	●	●	●	●	●	●	●
Portes arrière vitrées et dégivrantes	●	●	●	●	●	●	●	●	●	●
Portes arrière battantes tôlées	●	●	●	●	●	●	●	●	●	●
Prise transformateur	○	○	○	○	○	○	○	○	○	○
Prise 12 V dans la cabine	●	●	●	●	●	●	●	●	●	●
Prise 12 V en 2 ^{ème} rangée	●	●	●	●	●	●	●	●	●	●
Projecteurs à glace lisse	●	●	●	●	●	●	●	●	●	●
Rangement sous les assises avant	●	●	●	●	●	●	●	●	●	●

BOXER

Combi 330, 333 et Minibus 440

Combi 9 places								Minibus	
330 L1 H1				333 L2H2				440 L3H2	440 L4H2
Confort		Premium		Confort		Premium		14 places	17 places
2.2 HDi 100	2.2 HDi 120	2.2 HDi 100	2.2 HDi 120	2.2 HDi 100	2.2 HDi 120	2.2 HDi 120	3.0 HDi 160	2.2 HDi 120	3.0 HDi 160

EQUIPEMENTS ET OPTIONS

Confort (suite)

Réservoir à carburant - 90 l	●	●	●	●	●	●	●	●	●
Réservoir à carburant - 125 l	○	○	○	○	○	○	○	○	○
Rétroviseurs électriques, chauffants et rabattables électriquement	○	○	○	○	○	○	○	○	○
Rétroviseurs électriques et chauffants	○	○	●	●	○	○	●	●	●
Rétroviseurs rabattables électriquement	○	○	○	○	○	○	○	○	○
Siège conducteur à dossier inclinable avec accoudoir et réglage longitudinal	●	●	●	●	●	●	●	●	●
Siège conducteur suspendu (2) (6)	○	○	○	○	○	○	○	○	○
Siège passager individuel avec accoudoir, réglage lombaire et en hauteur	○	○	○	○	○	○	○	○	○
Siège passager individuel avec accoudoir et réglage lombaire	○	○	○	○	○	○	○	○	○
Suspension arrière pneumatique ajustable à l'arrêt (7) (8)	○	○	○	○	○	○	○	○	○
Suspension arrière super confort	○	○	●	●	○	○	●	●	○
Tablette écriteoire rabattable sur planche de bord	●	●	●	●	●	●	●	●	●
Vitres arrière surteintées	○	○	○	○	○	○	○	○	○
Vitres latérales de rang 2 avec panneaux coulissants	●	●	●	●	●	●	●	●	●
Vitres latérales 2 ^{ème} rangée coulissantes (9)	○	○	○	○	○	○	○	○	○
Volant réglable en profondeur	●	●	●	●	●	●	●	●	●

Esthétique

Trappe à carburant intégrée au montant de la porte conducteur	●	●	●	●	●	●	●	●	●
Vitrages latéraux affleurants	●	●	●	●	●	●	●	●	●
Vitres teintées	●	●	●	●	●	●	●	●	●

Jantes et Pneumatiques

Enjoliveurs de roues pleins	○	○	●	●	○	○	●	●	●
Jantes aluminium	○	○	○	○	○	○	○	○	○
Roue de secours sous plancher positionnable avec treuil	●	●	●	●	●	●	●	●	●

Audio et Télématique

Compatibilité MP3 pour radio CD			○	○			○	○	
Kit téléphone Bluetooth (10)			○	○			○	○	
Kit téléphone Bluetooth et radio CD avec affichage incorporé et commandes au volant (11)	○	○			○	○		○	○
Radio CD avec affichage incorporé et commandes au volant	○	○	●	●	○	○	●	●	○
Radio CD avec affichage incorporé et commandes au volant et MP3	○	○			○	○		○	○

COULEURS ET GARNISSAGES

Garnissages

Tissu C & T Transcodage Narbonnais	●	●			●	●			●	●
Velours Achille Bleu Semaforo			●	●			●	●		

Teintes opaques

Peinture opaque Blanc Banquise	●	●	●	●	●	●	●	●	●	●
Peinture opaque Bleu Impérial	●	●	●	●	●	●	●	●	●	●
Peinture opaque Bleu Line	●	●	●	●	●	●	●	●	●	●
Peinture opaque Ivoire Paganini	●	●	●	●	●	●	●	●	●	●
Peinture opaque Jaune Carioca	●	●	●	●	●	●	●	●	●	●
Peinture opaque Rouge Tiziano	●	●	●	●	●	●	●	●	●	●

Teintes métallisées

Peinture métallisée Beige Golden White	○	○	○	○	○	○	○	○	○	○
Peinture métallisée Bleu Lago Azzuro	○	○	○	○	○	○	○	○	○	○
Peinture métallisée Gris Aluminium	○	○	○	○	○	○	○	○	○	○
Peinture métallisée Gris Fer	○	○	○	○	○	○	○	○	○	○
Peinture métallisée Orange Batik	○	○	○	○	○	○	○	○	○	○
Peinture métallisée Rouge Profond	○	○	○	○	○	○	○	○	○	○

●
Equipelement en série

○
Equipelement en option

- (1) Supprime la tablette écriteoire centrale.
- (2) Suspension pneumatique ajustable à l'arrêt + ESP + ASR.
- (3) Incompatible avec l'option "Aide au parking arrière avec télécamera arrière et écran couleur en cabine".
- (4) Air conditionné manuel avec boîte à gants réfrigérée + radio CD avec affichage incorporé et commande au volant.
- (5) Air conditionné à réglage automatique avant et arrière avec boîte à gants réfrigérée, chauffage supplémentaire arrière, Pack Visibilité, pare-brise athermique.
- (6) Incompatible avec les options Chauffage additionnel avant, chauffage additionnel avant avec extracteur arrière, airbags latéraux.
- (7) Incompatible avec la suspension arrière super-confort.
- (8) Implique "Pneumatiques renforcés 225/70 R 15 C".
- (9) Incompatible avec les options "Air conditionné manuel simple" et Pack "CD Clim".
- (10) Incompatible avec l'option "Compatibilité MP3 pour radio CD".
- (11) Incompatible avec l'option Pack "CD Clim".

BOXER**Combi 330, 333 et Minibus 440**

	Combi 9 places								Minibus		
	330 L1 H1				333 L2 H2				440 L3H2	440 L4H2	
	Confort		Premium		Confort		Premium		14 places	17 places	
	2.2 HDi 100	2.2 HDi 120	2.2 HDi 100	2.2 HDi 120	2.2 HDi 100	2.2 HDi 120	2.2 HDi 120	3.0 HDi 160	2.2 HDi 120	3.0 HDi 160	
SPECIFICATIONS TECHNIQUES											
Dimensions extérieures											
Longueur (m)	4,963				5,413				5,998	6,393	
Largeur hors rétroviseurs (m)	2,050				2,524				2,7		
Hauteur (m)	2,254				2,524				2,7		
Hauteur du seuil de chargement à vide (m)	0,535 à 0,565				0,535 à 0,565				0,535 à 0,565		
Empattement (m)	3,000				3,450				4,035		
Porte-à-faux AV (m)	0,948				0,948				0,948		
Porte-à-faux AR (m)	1,015				1,015				1,38		
Rayon de braquage entre trottoirs (m)	5,38				6,15				7,07		
Rayon de braquage entre les murs (m)	5,72				6,42				7,23		
Garde au sol (mm)*	175				169		168		169	179	
Dimensions intérieures utiles											
Distance entre rang 1 et rang 2 (m)	0,722				0,722				-	-	
Distance entre rang 2 et rang 3 (m)	0,657				0,657				-	-	
Distance entre rang 3 et portes battantes (m)	0,816				1,259				-	-	
Espacement des rangées de sièges	0,68				0,65				0,68	0,72/0,745***	
Longueur au plancher (Minibus)	0,65				0,65				0,65	0,25	
Longueur utile au plancher (8/9 places) (m)	0,816		0,588		1,259		1,038		-	-	
Largeur du coffre au plus étroit (m)	1,210				1,210				-	-	
Hauteur du coffre sous cache-bagages (m)	-		0,847		-		0,847		-	-	
Volume du coffre en configuration 8/9 places (m³)**	2		1,7		4		3,4		-	-	
Volume du coffre en configuration 5/6 places (m³)**	4,5		-		7		-		-	-	
Volume du coffre (m³)	1,2				0,46				1,2	0,46	
Dimensions des ouvrants											
Largeur de la porte coulissante droite (m)	1,075				1,250				1,250		
Hauteur de la porte coulissante droite (m)	1,485				1,755				1,755		
Hauteur des portes arrière (m)	1,520				1,790				1,790		
Largeur des portes arrière (m)	1,562				1,562				1,562		
Poids et Charges											
Masse maxi remorquable freinée (kg)	2 000		2 500		2 000		2 500		2 500****		
Masse totale autorisée en charge (kg)	3 000				3 000				4 000****		
Charge maxi sur pavillon (kg)	150				150				-		
Motorisations											
Puissance administrative	7	8	7	8	7	8	10	7	10		
Cylindrée (cm³)	2 198				2 198				2 998	2 198	2 998
Nombre de cylindres/Disposition	4 en ligne				4 en ligne				4 en ligne		
Nombre de soupapes par cylindre	4				4				4		
Puissance maxi en kW CEE/ch DIN à tr/min	74/100 à 2 900	88/120 à 3 500	74/100 à 2 900	88/120 à 3 500	74/100 à 2 900	88/120 à 3 500	115,5/157 à 2 800	88/120 à 3 500	115,5/157 à 2 800		
Couple maxi en Nm CEE à tr/min	250 à 1 500	320 à 2 000	250 à 1 500	320 à 2 000	250 à 1 500	320 à 2 000	400 à 1 700	320 à 2 000	400 à 1 700		
Norme de dépollution	euro 4				euro 4				euro 4		
Alésage x course (mm)	86 x 94,6				86 x 94,6				95,8 x 104	86 x 94,6	95,8 x 104
Type d'injection	Directe à rampe commune				Directe à rampe commune				Directe à rampe commune		
Intervalle de maintenance	40 000 km ou 2 ans				40 000 km ou 2 ans				40 000 km ou 2 ans		
Performances											
Vitesse maxi (en km/h)	140	155	140	155	140	155	155	160	100	100	
Consommations (l/100 km)											
Consommation urbaine	8,2	10,1	8,9	10,9	8,5	10,2	10,9	10,2	10,8*****	11*****	
Consommation extra-urbaine	6,8	7,3	7,3	7,7	7	7,5	7,7	7,6	8,4*****	8,3*****	
Consommation mixte	7,3	8,3	7,9	8,9	7,6	8,5	8,9	8,6	9,3*****	9,3*****	
Emissions de CO ₂ (mixte) - g/km	193	219	208	235	200	224	235	226	246*****	246*****	
Boîte de vitesses											
Type	Manuelle				Manuelle				Manuelle		
Nombre de rapports	5		6		5		6		6		
Pneumatiques											
Type de pneumatiques	215/70 R 15 C				215/70 R 15 C				225/75 R 16 C		
Freins											
Type de freins avant	Disques ventilés				Disques ventilés				Disques ventilés		
Type de freins arrière	Disques				Disques				Disques		
Suspensions											
Type de suspension avant	A roues indépendantes type pseudo McPherson avec son bras inférieur triangulé et barre anti-dévers				A roues indépendantes type pseudo McPherson avec son bras inférieur triangulé et barre anti-dévers				A roues indépendantes type pseudo McPherson avec son bras inférieur triangulé et barre anti-dévers		
Type de suspension arrière Confort	Sur Combi Confort : barre anti-dévers, amortisseurs hydrauliques à double effet, télescopiques inclinés, essieu rigide, ressorts à lame longitudinale				Sur Combi Confort : barre anti-dévers, amortisseurs hydrauliques à double effet, télescopiques inclinés, essieu rigide, ressorts à lame longitudinale				Sur Combi Confort : barre anti-dévers, amortisseurs hydrauliques à double effet, télescopiques inclinés, essieu rigide, ressorts à lame longitudinale		
Type de suspension arrière Premium/Minibus	Sur Combi Premium/Minibus : barre anti-dévers, amortisseurs hydrauliques à double effet, télescopiques inclinés, essieu rigide, ressorts à monolame super confort				Sur Combi Premium/Minibus : barre anti-dévers, amortisseurs hydrauliques à double effet, télescopiques inclinés, essieu rigide, ressorts à monolame super confort				Sur Combi Premium/Minibus : barre anti-dévers, amortisseurs hydrauliques à double effet, télescopiques inclinés, essieu rigide, ressorts à monolame super confort		

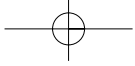
* Ces mesures ont été réalisées en conditions de chargement maximal : 9 personnes et coffre plein.

** Du plancher au pavillon à la verticale du dossier.

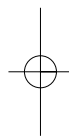
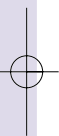
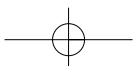
*** Entre rangs 4 et 5 (passage de roue).

**** Données en attente de confirmation.

***** Les valeurs suivantes sont des valeurs approchantes - des fourgons de tailles, de masses et de moteurs identiques.



***BOXER* Combi - NOTES**



Ce cahier est basé sur les données en cours au moment de l'impression. Dans le cadre d'une politique d'amélioration constante du produit, Peugeot peut modifier à tout moment les caractéristiques techniques, les équipements, les options et les coloris. Pour toutes précisions ou informations complémentaires veuillez vous adresser à votre concessionnaire. Les éléments de ce catalogue ne peuvent être reproduits sans l'autorisation expresse d'Automobiles Peugeot.

Cachet concessionnaire



POUR QUE L'AUTOMOBILE SOIT TOUJOURS UN PLAISIR.