



Peugeot a édité ce guide pour vous aider à configurer votre **208** selon vos désirs. Vous y trouverez aussi toutes les caractéristiques techniques qui distinguent votre **208**, et toutes les informations dont vous pouvez avoir besoin sur les services que Peugeot vous apporte.

PEUGEOT 208

13E

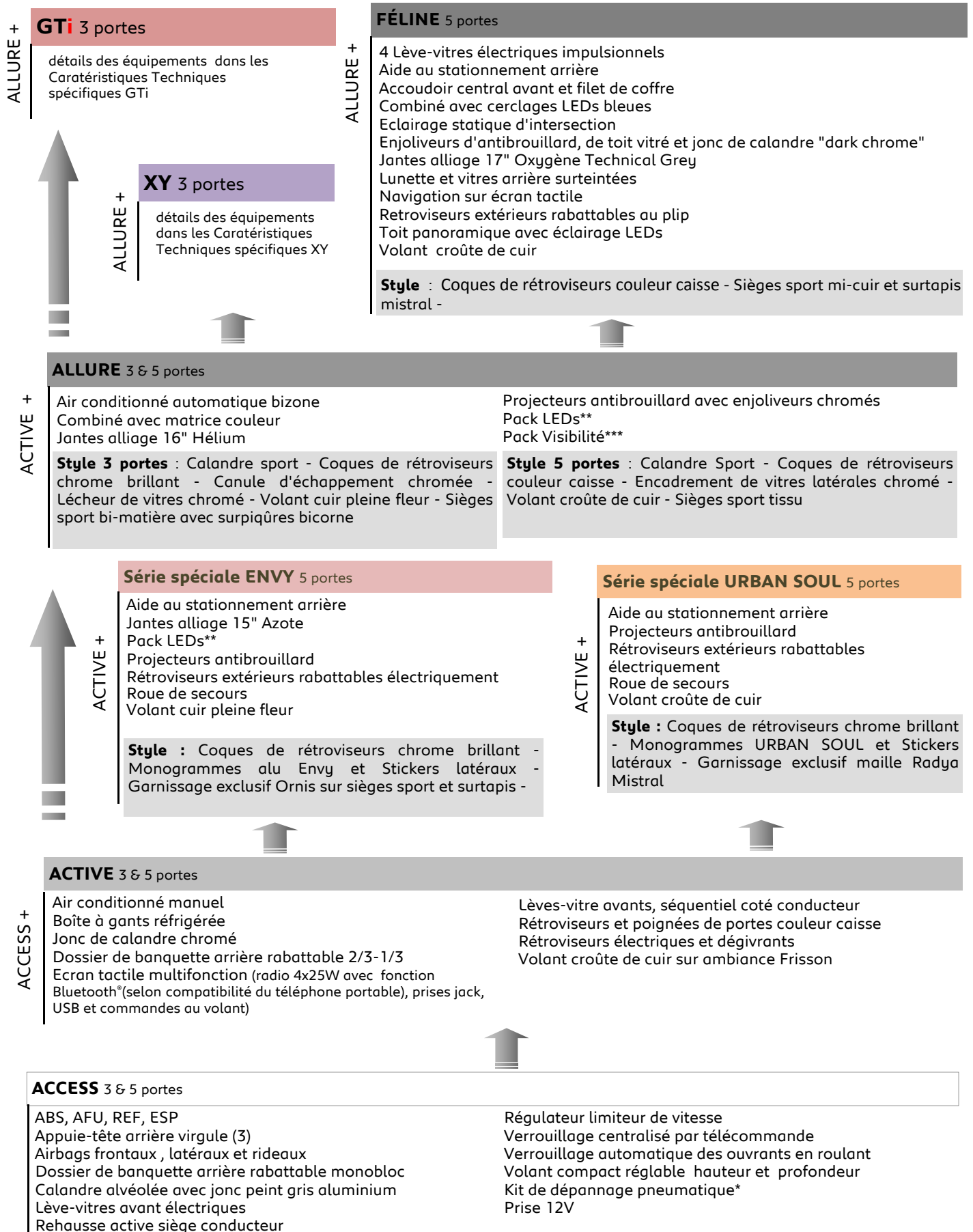


PEUGEOT

TARIFS, ÉQUIPEMENTS ET
CARACTÉRISTIQUES TECHNIQUES
APPLICABLES AU 4 NOVEMBRE 2013

V1.0
04/10/2013

1.1 CHOISISSEZ VOTRE FINITION



* Clé et cric non inclus

** **Pack LEDs** : éclairage d'ambiance zone connectivité, plafonnier, feux diurne et guide de lumière à LEDs

*** **Pack visibilité** : Allumage automatique des feux, essuie vitre automatique, rétroviseur intérieur photosensible.

2.1 CHOISISSEZ VOS ÉQUIPEMENTS

		208						
		Access	Active	Urban Soul	Envy	Allure	Féline	
SÉCURITÉ	Airbags frontaux (passager déconnectable), latéraux et rideaux	●	●	●	●	●	●	
	Alarme volumétrique et périmétrique (entraîne une deuxième clé télécommande HF)						○	
	Allumage automatique des feux de détresse	●	●	●	●	●	●	
	ABS (Antiblocage des roues)	●	●	●	●	●	●	
	Appuie-tête arrière virgules (x3)	●	●	●	●	●	●	
	AFU (Assistance au freinage d'urgence), REF (Répartiteur Electronique de Freinage)	●	●	●	●	●	●	
	Ceinture de sécurité arrière centrale 3 points	●	●	●	●	●	●	
	Ceintures de sécurité avant et arrière latérales avec enrouleurs pyrotechniques (et limiteurs d'effort sur ceintures avant)	●	●	●	●	●	●	
	Contrôle dynamique de stabilité ESP et anti-patinage ASR (déconnectable sur THP)	●	●	●	●	●	●	
	Eclairage statique d'intersection - Cornering (inclus dans Park Assist)					P	●	
	Fixations ISOFIX aux places latérales arrière	●	●	●	●	●	●	
	Indicateur de température extérieure		●	●	●	●	●	
	Kit de dépannage pneumatique (anneau de remorquage, compresseur et flacon de produit de colmatage)*	●	●			●	●	
	Projecteurs antibrouillard		○	●	●	●	●	
	Rappel de clignotant intégré aux rétroviseurs extérieurs	●	●	●	●	●	●	
	Régulateur limiteur de vitesse	●	●	●	●	●	●	
	Roue de secours (la prise de cette option entraîne la suppression du kit de dépannage pneumatique)	○	○	●	●	○	○	
	Témoin de non bouclage de la ceinture de sécurité conducteur et passager	●	●	●	●	●	●	
	Verrouillage automatique des ouvrants en roulant	●	●	●	●	●	●	
	CONFORT	Accoudoir central avant (série sur Allure si option pack Cuir)					○	●
		Aide au stationnement arrière (inclus dans Park Assist)			●	●	P / ○	●
Air conditionné manuel		○	●	●	●			
Air conditionné automatique bizona avec filtre pollen / charbons actifs			○			●	●	
Allumage automatique des feux de croisement (inclus dans pack visibilité)			P			●	●	
Assistance au démarrage en côte (uniquement sur e-HDi ETG)			●			●		
Boîte à gants ventilée (de série sur Access si air conditionné présent)			●	●	●	●	●	
Direction électrique à assistance variable		●	●	●	●	●	●	
Dossier de banquette arrière rabattable et fractionnable monobloc		●						
Dossier de banquette arrière rabattable et fractionnable 1/3-2/3			●	●	●	●	●	
Eclairage d'accompagnement		●	●	●	●	●	●	
Eclairage de coffre		●	●	●	●	●	●	
Eclairage de boîte à gants			●	●	●	●	●	
Essuie-vitre arrière indéré à la marche arrière			●	●	●	●	●	
Essuie-vitre avant à déclenchement automatique (inclus dans pack visibilité)			P			●	●	
Filtre à pollen		●	●	●	●	●	●	
Indicateur de changement de direction à commande impulsionnelle		●	●	●	●	●	●	
Indicateur de changement de rapport de vitesse (assistance à l'eco-conduite)		●	●	●	●	●	●	
Lève-vitres avant électriques (impulsionnel et anti-pincement coté conducteur sauf Access)		●	●	●	●	●	●	
Lève-vitres avant et arrière électriques, séquentiels, anti-pincement (sur 5 portes)						○	●	
Miroirs de courtoisie		●	●	●	●			
Miroirs de courtoisie éclairés						●	●	
Ordinateur de bord (déporté sur écran tactile dès Active)		●	●	●	●	●	●	
Palettes de commande chrome satiné sous volant pour boîte manuelle pilotée			●			●		
Park Assist (manœuvre de stationnement semi-automatique + cornering sur et Allure). Entraîne le typage Dark Chrome sur calandre Allure						○	○	
Poches aumonières au dos des sièges avant						●	●	
Prise 12V sur façade technique		●	●	●	●	●	●	
Rétroviseur intérieur photosensible (inclus dans pack visibilité)			P			●	●	
Rétroviseurs extérieurs chauffants à réglages électriques			●	●	●	●	●	
Rétroviseurs extérieurs rabattables électriquement à distance				●	●	○	●	
Siège conducteur réglable en hauteur	●	●	●	●	●	●		
Siège passager réglable en hauteur				●	●	●		
Toit panoramique en verre avec vélum d'occultation et éclairage d'ambiance					P	●		
Verrouillage centralisé des portes et du coffre par télécommande HF	●	●	●	●	●	●		
Volant compact 3 branches croûte de cuir multifonction			●		●(5p)	●(5p)		
Volant compact 3 branches cuir pleine fleur multifonction				●	●(3p)	●(3p)		
Volant compact réglable en hauteur et en profondeur (multifonction sauf sur Access)	●	●	●	●	●	●		

* Clé et cric non inclus

P : inclus dans un pack d'options

● = de série

○ = en option

2.2 CHOISISSEZ VOS ÉQUIPEMENTS

		208					
		Access	Active	Urban Soul	Envy	Allure	Féline
CONFORT	Calandre alvéolée avec jonc gris aluminium	●					
	Calandre alvéolée avec jonc chromé		●	●			
	Calandre sport avec jonc chromé (jonc Dark chrome sur Féline)				●	●	●
	Canule d'échappement chromée (sur 3 portes uniquement)					●	
	Coques de rétroviseurs extérieurs couleur caisse		●	○		●(5p)	●
	Coques de rétroviseurs extérieurs chrome brillant			●	●	●(3p)	
	Combiné tête haute 4 mouvements (Tachymètre, compte-tours, niveau de carburant, t° d'eau)	●	●	●	●	●	●
	Combiné premium avec cerclage à LEDs						●
	Encadrement de vitres latérales chromé (lécheurs chromés uniquement sur 3 portes), enjoliveurs de pieds milieu (et custode) noir laqué					●	●
	Enjoliveur de toit panoramique (chrome satin sur Allure si option toit panoramique, Dark chrome sur Féline)						●
	Jantes alliage 15" Azote			○	●		
	Jantes alliage 16" Hélium / bi-ton					●/○	
	Jantes alliage 17"						●
	Pommeau de levier de vitesse sport				●	●	●
	Poignées de portes couleur caisse		●	●	●	●	●
	Poignée de frein à main cuir (inclus dans pack Cuir ou Urban vintage)					○	●
	Protecteurs de seuils de portes avant aluminium (inclus dans Pack Cuir).				●	○	●
	Sièges confort	●	●	●			
	Sièges sport				●	●	●
	Surtapis avant / arrière (inclus dans les Pack Cuir ou Urban Vintage, Premium gansé sur GTi et XY)				●	○	●
	Tablette cache bagages	●	●	●	●	●	●
	Tiges d'appui-tête avant et arrière chromées					●	●
Typage aérodynamique sur version BLUE LION (becquet de hayon, écrans sous caisse)		●	●	●	●		
Vitres arrière et lunette arrière surteintées				●	P	●	
AUDIO/TELEMATIQUE	Afficheur LCD blanc	●	●	●	●		
	Afficheur matrice blanche					●	
	Afficheur matrice couleur						●
	Écran tactile : écran 7" tactile, radio trituner 4x25 W (4HP, 2 tweeters), son Arkamys, port USB/Jack déporté, fonction Bluetooth® (selon compatibilité du téléphone portable)		●	●	●	●	●
	Lecteur CD (Sur écran tactile. Déporté dans boîte à gants)		○			○	○
	Navigation sur écran tactile		○	○	○	○	●
	Peugeot Connect SOS et Assistance		○			○	○
	Prédisposition radio (cablage pour 2 HP, 2 tweeters, antenne courte à l'arrière)	●					
	Fonction Bluetooth® : Kit mains libres Bluetooth®, Port USB et prise jack permettant l'écoute d'un baladeur numérique MP3, fonction streaming audio (selon compatibilité du téléphone portable).		●	●	●	●	●
WIP Sound radio CD MP3 avec commandes au volant, prise jack (2 tweeters & 2 HP - 2x25W ou 2 tweeters & 4HP - 4x25W avec WIP Bluetooth®)	○						
Système HiFi JBL (2 woofer et 2 tweeter avant 100W, 2 woofer et 2 tweeter arrière 100W, 1 caisson de basse amplifié 100W)						○	
PACKS	Pack Ambiance (Toit vitré panoramique, lunette et vitres arrière surteintées)					○	●
	Pack Cuir : Sièges chauffants habillés de cuir Claudia, surtapis avant et arrière, seuils de portes aluminium, volant et poignée de frein à main croûte de cuir, rétroviseurs extérieurs rabattables électriquement, accoudoir central avant, 4 lève-vitres impulsions sur 5 portes.					○	○
	Pack LEDs (éclairage d'ambiance zone connectivité, plafonnier, feux diurne et guide de lumière à LEDs)		○		●	●	●
	Pack Urban Vintage : Garnissage Urban Vintage (Alcantara, Tissu et TEP), sièges avant chauffants, volant cuir pleine fleur, planche de bord en technotep, panneaux de porte spécifiques.						○
	Pack visibilité : Allumage automatique des feux, essuie-vitre automatique, rétroviseur intérieur photosensible		○			●	●
* sur ambiance Frisson uniquement P : inclus dans un pack d'options		●				○	= en option

3. CHOISISSEZ VOTRE HABILLAGE

3.1 COULEURS ET GARNISSAGES

Finition	Ambiance	Crosse de portière av/ar	Enjoliveur d'aérateur	Lame sous combiné	Garnissage intérieur	codes	Opaque	Métallisées, nacrées (en option)											
							POVP	Blanc Banquise	M09V Noir Perla Nera	M02R Gris Aluminium	M09P Gris Shark	M0PY Rouge Rubi	M0G4 Blossom Grey	M0G5 Spirit Grey	M0K4 Bleu Virtuel	M0KU Dark Blue	MGFC Blanc peinte nacré		
208	Access	Mistral	Noir brillant	Noir brillant	Noir brillant	Tissu Etnical Noir mistral	7AFX	●	●	●	●								
	Active	Mistral	Noir brillant	Noir brillant	Noir brillant	Tissu Curve Noir mordoré	7BFX	●	●	●	●	●	●	●	●	●	●	●	
	Urban Soul	Mistral	Copper	Noir brillant	Noir brillant	Maille Radya Mistral	IVFH	●	●		●							●	
	Envy	Mistral	Noir brillant	Chrome satin	Noir brillant	Maille Ornis	IUFR	●	●				●	●					●
	Allure	Mistral (3 p)	Noir brillant	Chrome satin	Noir brillant	Bi-matière 3D Ekmet noir/gris	6YFX	●	●	●	●	●	●	●	●	●	●	●	●
		Mistral (5 p)	Noir brillant	Chrome satin	Noir brillant	Maille 3D Ekmet Mistral bleu	7DFX	●	●	●	●	●	●	●	●	●	●	●	●
		Frisson (5 p)	Chrome satin	Chrome satin	Altais pailleté	Tissu Textab Tree	7EFP	●	●	●	●		●	●	●	●	●	●	●
Féline	Mistral	dégradé noir / gris irridium	Chrome satin	Noir brillant	Mi-cuir / alcantara Mario mistral	6WFX	●	●	●	●	●	●	●	●	●	●	●	●	
	Frisson	Dark chrome	Dark chrome	Altais pailleté	Mix-matières Urban Vintage	6XFC	○	○	○	○	○	○	○	○	○	○	○	○	○
Allure & Féline	Mistral	dégradé noir / gris irridium	Chrome satin	Noir brillant	Cuir Claudia Noir Mistral	3UFX	○	○	○	○	○	○	○	○	○	○	○	○	

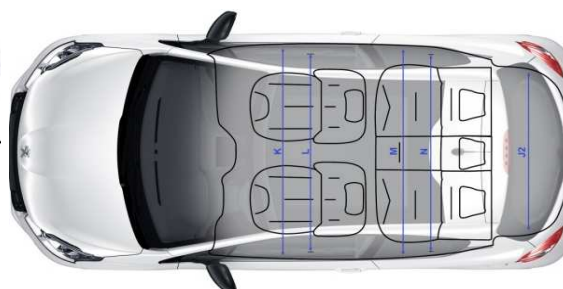
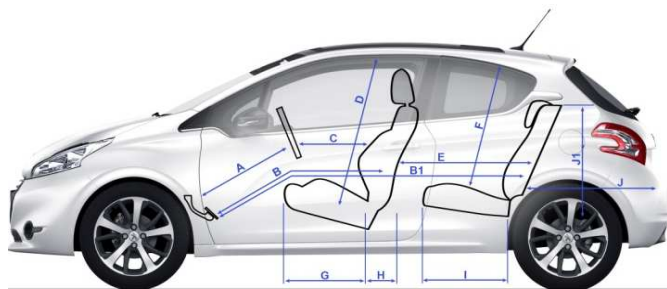
Mi-cuir : Le cuir Claudia garnit les hauts de dossier et les nez de coussin, la face avant des appuie tête et la place centrale arrière. Il équipe également, en association avec de l'Alcantara, l'intérieur des extensions latérales des dossiers et des coussins des sièges avant et des places latérales arrière. Le textile Mario garnit le milieu de dossier et de coussin des sièges avant et des places latérales arrière.

Cuir : Le cuir Claudia garnit pour les sièges avant, la face avant du dossier, le coussin de siège, l'intérieur des extensions latérales et la face avant des appuie-tête. Pour la banquette arrière, il est présent sur les places latérales arrière y compris à l'intérieur des extensions latérales, la place centrale et la face avant des appuie-tête.

3.2 ENJOLIVEURS & JANTES ALLIAGE

		1,0L VTi 68ch BVM5	1,2L VTi 82ch BVM5	1,6L VTi 120ch BVM5 / BVA4	1,4L HDi FAP 68ch BVM5	1,4L e-HDi FAP 68ch BMP5 BLUE LION	1,6L e-HDi FAP 92ch BVM5 / BMP6	1,6L e-Hdi FAP 115ch BVM6
208	Access	Enjoliveur 15" Bore	●		●			
	Active	Enjoliveur 15" Chrome	●	●	●	●	●	
	Urban Soul	Enjoliveur 15" Chrome		●		●		●
		Jantes alliage 15" Azote		○		○		○
	Envy	Jantes alliage 15" Azote		●		●		●
	Allure	Jantes alliage 16" Helium		●	●	●		●
Jantes alliage 16" Helium Technical Grey			○	○	○		○	
Féline	Jantes alliage 17" Oxygene Technical Grey			●			●	

● = de série ○ = en option



	(mm)
A	720
B	874
B1	1693
C	611
D	882
E	818
F	861
G	478
H	230
I	447
J	697
J1	509
J2	1042
K	1408
L	1360
M	1408 1380
N	1292 1335

3P / 5P

4. TOUT SAVOIR SUR VOTRE 208

	1,0L VTi 68ch BVM5	1,2L (e-)VTi 82ch BVM5 (ETG5 BLUE LION)	1,6L VTi 120ch BVM5 (BVA4)	1,4L HDi FAP 68ch BVM5	1,4L e-HDi FAP 68ch ETG5 BLUE LION	1,6L e-HDi FAP 92ch BVM5 BLUE LION	1,6L e-HDi FAP 92ch BVM5 (ETG6)	1,6L e-HDi FAP 115ch BVM6	
Dimensions extérieures	Longueur (m)	3,962							
	Largeur rétroviseurs ouverts / rabattus (m)	2,004 / 1,829							
	Hauteur (m)	1,46							
	Hauteur du seuil de chargement à vide (m)	0,688							
	Empattement (m)	2,538							
	Garde au sol en mm (ordre de marche)	entre 123 et 129 selon moteurs et roues							
	Porte-à-faux avant / arrière (m)	0,772 / 0,652							
	Rayon de braquage entre trottoirs (m)	5,2	5,2	5,2	5,2	5,2	5,3	5,3	5,3
Dimensions intérieures	Nombre de places	5							
	Garde au toit avant/arrière	0,882 / 0,861							
	Largeur aux coudes avant/arrière (m)	1,408 / 1,380 (3 portes) - 1,413 / 1,408 (5 portes)							
	Volume mini du coffre (L VDA)	285							
	Volume maxi du coffre (L VDA) ⁽¹⁾	1076							
	Longueur maxi du coffre (m)	0,697							
	Largeur maxi du coffre avec/sans JBL (m)	0,96 / 1,042							
	Hauteur maxi du coffre (m)	0,509							
Masses et charges	Masse à vide sans option (kg)	975	975	1090 (1150)	1050	1060	1080	1080 (1090)	1090
	Masse totale autorisée en charge (kg)	1484	1527	1605 (1632)	1580	1580	1625	1625 (1640)	1665
	Masse maxi remorquable freinée (en kg conducteur seul)	750	1150	1150	725	825	1150	1150 (1150)	1150
	Masse totale roulante autorisée (kg)	1934	2347	2565 (2582)	1980	2080	2595	2595 (2610)	2645
Motorisations	Puissance administrative (CV)	4	4	6 (7)	4	3	4	4 (5)	5
	Cylindrée (cm ³)	999	1199	1598	1397	1397	1560	1560	1560
	Nombre de cylindres / Disposition	3 en ligne			4 en ligne				
	Nombre de soupapes par cylindre	4	4	4	2	2	2	2	2
	Puissance maxi (kW CEE / ch CEE à tr/min)	50/68 à 6000	60/82 à 6000	88/120 à 6000	50/68 à 4000	50/68 à 4000	68/92 à 4000	68/92 à 4000	84/115 à 3600
	Couple maxi en Nm CEE à tr/min	95 à 3000	118 à 2750	160 à 4250	160 à 1750	160 à 1750	230 à 1750	230 à 1750	270 (285) à 1750
	Norme de dépollution	EURO 5							
	Système d'arrêt et de redémarrage automatique du moteur	NON	NON (OUI)	NON	NON	OUI	OUI	OUI	OUI
	Type d'injection	Indirecte multipoint			Directe à rampe commune				
	Intervalle de maintenance	20 000 km ou 1 an		30 000 km / 1 an	20 000 km ou 1 an				
Performances et consommations	Vitesse maxi (km/h)	163	175 (178)	190	163	165	184	185 (183)	190
	0-100 km/h (sec) conducteur seul	14	12,2 (14,5)	8,9 (10,7)	13,5	16,2	12,4	10,9 (11,8)	9,7
	1000 m dép arrêté (sec) cond seul	35,5	33,7 (35,5)	30,2 (32,2)	35	36,9	34,1	32,6 (33,9)	31,4
	Type de carburant	Essence sans plomb ou E10				Gazole			
	Capacité du réservoir (L)	50							
	Consommation urbaine (l/100km)	5,2	5,5 (4,5)	7,4 (8,6)	4,4	3,6	3,8	4,2 (4,3)	4,6
	Consommation extra-urbaine (l/100km)	3,7	3,9 (3,9)	4,5 (5,2)	3,4	3,2	3,0	3,3 (3,5)	3,4
	Consommation mixte (l/100km)	4,3	4,5 (4,1)	5,6 (6,4)	3,8	3,4	3,3	3,6 (3,8)	3,8
Emissions de CO ₂ (mixte) (g/km)	99	104 (95)	129 (149)	98	87	85	95 (98)	99	
Boîte de vitesses et Roues	Type	Manuelle	Manuelle (Pilotée)	Manuelle (Automatique)	Manuelle	Pilotée	Manuelle	Manuelle (Pilotée)	Manuelle
	Nombre de rapports	5	5 (5)	5 (4)	5	5	5	5 (6)	6
	Type de pneumatiques	185/65 R15 T	185/65 R15 T 195/55 R16 H (195/55 R16 T*)	195/55 R16 H 205/45 R17 V	185/65 R15 T 195/55 R16 H	185/65 R15 T*	185/65 R15 T* 195/55 R16 T*	185/65 R15 T 195/55 R16 H 205/45 R17 V	195/55 R16 H 205/45 R17 V
	Roue de secours	Kit de dépannage pneumatique (anneau de remorquage, compresseur et flacon de produit de colmatage)							
Freins et suspensions	Type de freins avant	Disques ventilés à étrier flottant							
	Type de freins arrière	Tambours		Disques		Tambours		Disques	
	Type de suspension avant	Train avant de type "pseudo McPherson", ressorts hélicoïdaux et amortisseurs hydrauliques intégrés							
	Type de suspension arrière	Train arrière avec traverse déformable, ressorts hélicoïdaux et amortisseurs hydrauliques							

⁽¹⁾ Volume de coffre sous pavillon, banquette arrière rabattue

* Pneumatiques à ultra basse résistance au roulement

Le Label **BLUE LION** distingue les versions qui émettent le moins de CO₂.

Les consommations de carburant du tableau ci-contre correspondent aux valeurs homologuées suivant la réglementation européenne applicable à tous les constructeurs et tous les véhicules particuliers vendus en Europe. Ces valeurs vous permettent de comparer les véhicules et d'orienter votre choix :

- La consommation urbaine est obtenue sur un parcours de type urbain d'environ 4 kilomètres.
- La consommation extra-urbaine est obtenue sur un parcours extra-urbain de 7 kilomètres environ.
- La consommation mixte est obtenue sur la totalité des parcours urbain et extra-urbain, soit environ 11 kilomètres.

Ces valeurs sont obtenues dans des conditions d'essais strictes (température, masse, caractéristiques du banc d'essais à rouleaux, etc...) et avec un profil de roulage très calme. Les conditions réelles de circulation, les conditions atmosphériques, l'état de charge du véhicule, le style de conduite, la pression des pneumatiques, la présence d'une galerie (même sans chargement), l'utilisation importante de la climatisation et/ou du chauffage, l'état du véhicule peuvent bien sûr amener à des consommations différentes de celles homologuées. Retrouvez tous les conseils d'Eco Conduite pour tirer le meilleur parti de votre véhicule sur www.peugeot.com.

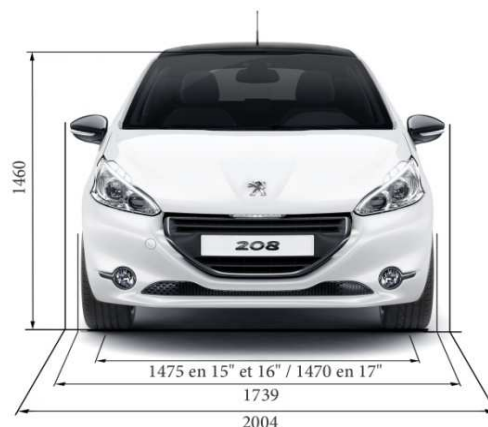
5. CHOISISSEZ VOTRE VERSION

	Moteurs	Puis.	CO ² *	P.A.	Types Mines	Codes versions	Prix Euros		Bonus/ malus**	
							TC	HT		
3 portes	Access	1,0L VTi BVM5	68ch	99	4	CAZMZ0	1PIA A3 F CE 5 B0 A0 C0	12 250	10 242,47	-200
	Active	1,0L VTi BVM5	68ch	99	4	CAZMZ0	1PIA A3 L CE 5 B0 A0 C0	14 200	11 872,91	-200
		1,2L VTi BVM5	82ch	104	4	CAHMZ0	1PIA A3 L CG 5 B0 A0 C0	15 100	12 625,42	-200
		1,2L e-VTi ETG5	82ch	95	4	CAHMZ0/PS	1PIA A3 L CG V B0 A0 C0	16 000	13 377,93	-200
		1,4L HDi FAP BVM5	68ch	98	4	CA8HR0	1PIA A3 L BD 5 B0 A0 C0	16 400	13 712,37	-200
		1,6L e-HDi FAP BVM5 BLUE LION	92ch	85	4	CA9HPK/1S	1PIA A3 L BF J B0 BM C0	17 650	14 757,53	-550
Allure	1,2L VTi BVM5	82ch	104	4	CAHMZ0	1PIA A3 H CG 5 B0 A0 C0	16 850	14 088,63	-200	
	1,6L VTi BVM5	120ch	129	6	CA5FS0	1PIA A3 H CA 5 B0 A0 C0	17 800	14 882,94	-200	
	1,6L e-HDi FAP BVM5 BLUE LION	92ch	85	4	CA9HPK/1S	1PIA A3 H BF J B0 BM C0	19 400	16 220,74	-550	
5 portes	Access	1,0L VTi BVM5	68ch	99	4	CCZMZ0	1PIA A5 F CE 5 B0 A0 C0	12 850	10 744,15	-200
		1,4L HDi FAP BVM5	68ch	98	4	CC8HR0	1PIA A5 F BD 5 B0 A0 C0	15 350	12 834,45	-200
	Active	1,0L VTi BVM5	68ch	99	4	CCZMZ0	1PIA A5 L CE 5 B0 A0 C0	14 800	12 374,58	-200
		1,2L VTi BVM5	82ch	104	4	CCHMZ0	1PIA A5 L CG 5 B0 A0 C0	15 700	13 127,09	-200
		1,2L e-VTi ETG5	82ch	95	4	CCHMZ0/PS	1PIA A5 L CG V B0 A0 C0	16 600	13 879,60	-200
		1,4L HDi FAP BVM5	68ch	98	4	CC8HR0	1PIA A5 L BD 5 B0 A0 C0	17 000	14 214,05	-200
		1,4L e-HDi FAP ETG5 BLUE LION	68ch	87	3	CC8HP0/PS	1PIA A5 L BD V B0 A0 C0	17 900	14 966,56	-550
		1,6L e-HDi FAP BVM5 BLUE LION	92ch	85	4	CC9HPK/1S	1PIA A5 L BF J B0 BM C0	18 250	15 259,20	-550
	Urban Soul	1,2L VTi BVM5	82ch	104	4	CCHMZ0	1PIA A5 L CG 5 B0 H7 C0	16 050	13 419,73	-200
		1,4L HDi FAP BVM5	68ch	98	4	CC8HR0	1PIA A5 L BD 5 B0 H7 C0	17 350	14 506,69	-200
		1,6L e-HDi FAP BVM5 BLUE LION	92ch	85	4	CC9HPK/1S	1PIA A5 L BF J B0 H7 C0	18 600	15 551,84	-550
	Envy	1,2L VTi BVM5	82ch	104	4	CCHMZ0	1PIA A5 L CG 5 B0 H6 C0	16 750	14 005,02	-200
		1,4L HDi FAP BVM5	68ch	98	4	CC8HR0	1PIA A5 L BD 5 B0 H6 C0	18 050	15 091,97	-200
		1,6L e-HDi FAP BVM5 BLUE LION	92ch	85	4	CC9HPK/1S	1PIA A5 L BF J B0 H6 C0	19 300	16 137,12	-550
	Allure	1,2L VTi BVM5	82ch	104	4	CCHMZ0	1PIA A5 H CG 5 B0 A0 C0	17 150	14 339,46	-200
		1,6L VTi BVM5	120ch	129	6	CC5FS0	1PIA A5 H CA 5 B0 A0 C0	18 100	15 133,78	-200
		1,6L VTi BVA4	120ch	149	7	CC5FS9	1PIA A5 H CA L B0 A0 C0	19 200	16 053,51	+400
		1,6L e-HDi FAP BVM5 BLUE LION	92ch	85	4	CC9HPK/1S	1PIA A5 H BF J B0 BM C0	19 700	16 471,57	-550
1,6L e-HDi FAP ETG6		92ch	98	5	CC9HP8/PS	1PIA A5 H BF S B0 A0 C0	20 300	16 973,24	-200	
Féline	1,6L VTi BVM5	120ch	129	6	CC5FS0	1PIA A5 V CA 5 B0 A0 C0	19 900	16 638,80	-200	
	1,6L VTi BVA4	120ch	149	7	CC5FS9	1PIA A5 V CA L B0 A0 C0	21 000	17 558,53	+400	
	1,6L e-HDi FAP BVM5	92ch	95	4	CC9HP0/S	1PIA A5 V BF J B0 A0 C0	21 350	17 851,17	-200	
	1,6L e-HDi FAP BVM6	115ch	99	5	CC9HR8/S	1PIA A5 V BM K B0 A0 C0	22 550	18 854,52	-200	

* Les émissions de CO² renseignées sont mixtes et exprimées en gramme par kilomètre.

** Bonus / Malus : montants indiqués suivant les dispositions législatives et réglementaires en vigueur.

Le tarif comprend les frais de transport, de préparation, le jeu de plaques d'immatriculation définitives (pose comprise) et 5 litres de carburant. La carte grise est à la charge de l'acheteur. Pneumatiques : la marque des pneumatiques ne peut faire l'objet d'option à la commande. Ce tarif conseillé est susceptible d'évoluer. Nous vous invitons à consulter votre point de vente pour qu'il vous communique les prix en vigueur et l'offre disponible au moment de l'achat. Ces prix publics conseillés s'entendent en Euros (EUR) avec TVA incluse au taux de 19,6%.



6. CHOISISSEZ VOS OPTIONS

		Access	Active	Urban Soul	Envy	Allure	Féline	Prix Euros		
								TC	HT	
SÉCURITÉ	Aide au stationnement arrière	UB01		●	●	○	●	300	250,84	
	Alarme (entraîne une deuxième clé avec télécommande HF).	AB08					○	300	250,84	
	Projecteurs antibrouillard avec enjoliveurs chromés	PR01		○	●	●	●	150	125,42	
	Roue de secours acier 15" (ou 16" sur Allure : ZH45)	ZH39	○	○	●	●	○	120	100,33	
	Roue de secours alliage 17"	ZH1B					○	170	142,14	
CONFORT	Accoudoir central avant (et enjoliveur de boîte de vitesse chromé)	JB01				○	●	100	83,61	
	Air conditionné manuel	RE01	○	●	●	●		950	794,31	
	Air conditionné automatique bizona	RE07		○		●	●	300	250,84	
	Pack Ambiance (Toit vitré panoramique, lunette et vitres arrière surteintées)	JOKH				○	●	600	501,67	
	Pack visibilité (Allumage des feux et essuie-vitre automatique, rétroviseur int. photosensible)	VV33		○		●	●	200	167,22	
	Park Assist et Eclairage statique d'intersection (cornering de série sur Féline, entraîne l'Aide au stationnement arrière et le typage Dark Chrome sur pare-choc Allure).	UB08					○	750	627,09	
							○	350	292,64	
	Rétroviseurs extérieurs rabattables électriquement (uniquement sur 3 portes)	HU02			●	●	○	●	100	83,61
Rétroviseurs extérieurs rabattables électriquement et lève-vitres avant et arrière impulsionsnels (uniquement sur 5 portes)	LE05					○	●	180	150,50	
STYLE	Coques de rétroviseurs couleur caisse	YI01		○				0	0,00	
	Jantes alliage 15" Azote	ZH75		○	●			500	418,06	
	Jantes alliage 16" Hélium Technical Grey et roue de secours acier 16"	ZH1M				○		220	183,95	
	Peinture métallisée	0MM0	○	○	○	○	○	490	409,70	
	Peinture Blanc Perle nacré	0MM6			○	○	○	650	543,48	
AUDIO	WIP Sound radio CD MP3 (2x25W, 2 HP 2 tweeters, commandes sous volant, prise jack)	WLPB	○					300	250,84	
	Lecteur CD (sur écran tactile, déporté dans boîte à gants)	WLQL		○			○	100	83,61	
		WL0B					○			
	Lecteur CD et Peugeot Connect SOS et Assistance	WL0D					○	350	292,64	
	Navigation	WL0A		○	○	○	○	●	490	409,70
	Navigation et lecteur CD	WL0B		○			○	590	493,31	
Système HiFi JBL (2 woofer et 2 tweeter avant 100W, 2 woofer et 2 tweeter arrière 100W, 1 caisson de basse amplifié 100W)	UN01						○	400	334,45	
DIVERS PACKS	Pack Cuir 3P (Sièges habillés de cuir, sièges chauffants, surtapis avant et arrière, seuils de portes aluminium, volant croûte de cuir, rétroviseurs extérieurs rabattables électriquement, accoudoir central avant)	OP3U				○	○	1 000	836,12	
						○	○	800	668,90	
	Pack Cuir 5P (Sièges chauffants habillés de cuir, surtapis avant et arrière, seuils de portes aluminium, volant croûte de cuir, rétroviseurs extérieurs rabattables électriquement, accoudoir central avant, 4 lève-vitres impulsionsnels)	OP3U					○	○	1 200	1 003,34
							○	○	600	501,67
Pack Urban Vintage (Garnissage Urban Vintage - Alcantara, Tissu et TEP - sièges avant chauffants, planche de bord en technotep, panneaux de porte spécifiques).	OP6X						○	1 000	836,12	

* options disponibles à partir du mois d'avril

● = de série

○ = en option

Services connectés 208




APPS	PEUGEOT CONNECT APPS*, Contrat de 1ère souscription comprenant : 1 an d'accès au service (communications data incluses) & 1 clé de connexion Peugeot Connect (USB & 3G).	SER							
	*Uniquement sur 208 équipée d'origine d'un écran tactile. Voir disponibilité et conditions générales du service en point de vente. (ref 1608179580)		○	○	○	○	○	345	288,46

Ligne de personnalisation 208

ACCESSOIRES	Pack personnalisation Ligne Graffix* (prix hors pose)	ACC								
	Pack personnalisation Ligne Street* (prix hors pose)	ACC	○	○			○	○	303	253,34
	Pack personnalisation Ligne S* (prix hors pose)	ACC	○	○			○	○	771	644,65

Accessoires d'origine garantis 1 an - * Détails des différents packs de personnalisation en page Accessoires

7. CHOISISSEZ VOS ACCESSOIRES

	DESIGNATION	CAR	APERCU	COMPOSITION (à commander au détail)
PACK DE PERSONNALISATION	Ligne GRAFFIC	3/5P		Coque de rétroviseur intérieur Prismatique Dark Chrome 1607484680 (rétro électrochrome 1607484880) - Stickers de toit Graffix 1608395680 (non compatible des versions Cielo) - Jeu de Seuils de portes typé Dark Chrome 1607558180 - Cabochons de roue noir 9406J7
	Ligne STREET -Brun Calern-	3/5P		Cabochons de roues Brun Calern 1608836780 - Coques de rétroviseurs extérieurs Brun Calern 1607481680 - Coque de rétroviseur intérieur Prismatique Brun Calern 1607484980 (rétro électrochrome 1607485180) - Stickers de toit Brun Calern 1608395380 - Surtapis liseré Brun Calern 1608371080 - Jeu de Seuils de portes aspect alu en version 3 portes 1607558280 (5 portes 1607558380)
	Ligne S -Noir laqué brillant et liseré rouge, damiers et bandes-	3/5P		Coques de rétroviseurs ext noir avec liseré rouge 1607482080 - Coque de rétroviseur Prismatique noir liseré rouge 1607485480 (retro électrochrome : 1607485580) - Spoiler avant 1607481880 - Bas de caisse 1607481780 - Diffuseur 1 canule 1607482580 (Diffuseur sans canule 1607482380) - Monogramme ligne S 1607754680 - Stickers de toit damiers 1607754980 - Stickers latéraux damiers 3P 1607755180 (5P : 1607755280) - Cabochon ligne "S" 1608265280 - Pommeau de levier de vitesses BVM5 ligne "S" 1607556980 (BVM6 : 1607557180)

D'autres références sont disponibles, consultez votre PDV.

	RÉF	CAR	DESIGNATION	DESCRIPTIF
STYLE	16038385880	3/5P	Becquet	Ce becquet accentue le dynamisme tout en respectant l'élégance du véhicule.
	9607.X2	3/5P	Jante 15" Argon	Jante 15" gris anthracite et vernis mat. Les roues alliages participent aux lignes de style du véhicule. Une large gamme est disponible en 15", 16" et 17". Consultez votre PdV.
	16 101 019 80	XY	Sticker XY	Sticker de jonc de calandre inférieur à motif XY
	16 101 014 80	GTi	Sticker Drapeau	Sticker de jonc de calandre inférieur drapeau français - autres drapeaux disponibles
	16 101 018 80	GTi	Sticker Damiers	Sticker de jonc de calandre inférieur à motif damiers
	16 075 693 80	3/5P	Seuils de portes rétro-éclairés "Peugeot"	Apportent une touche complémentaire de modernité à votre 208 avec l'éclairage du logo "Peugeot" à l'ouverture des portes avant. Existe aussi en version "Ligne S".
Solutions de transport	9627 QJ	TT	Attelage RDSO	Attelage développé par les bureaux d'études Peugeot dans le cadre d'un cahier des charges rigoureux prenant en référence les critères de résistance les plus exigeants.
	1607706380	TT	Faisceau 13 voies	
	9616Y1 9616Y2	3p 5p	Barres de toit transversales	Barres de toit transversales en acier. Masse admissible : 65kg.
	16 069 404 80	TT	Bac de coffre compartimentable	Bac thermoformé. Etanche et compartimentable, il protège votre coffre et l'organise
	16096656 80	TT	Coffre à bagage de toit court 330 litres	Fixation rapide sur les barres de toit transversales. Il Augmente la capacité de chargement de votre 208. Prend très peu de place une fois replié.
Sécurité	1607706880	TT	Alarme	Protection périmétrique des portes, capot et coffre. Protection volumétrique par ultrasons. Mise en service et hors service par la télécommande d'origine.
	1606644580	TT	Grille pare chien	Grille métallique laquée noir. Fixation rapide.
	9607R5	TT	Antivol de jantes alu	Permet de protéger du vol vos jantes aluminium.
	16066047 80	TT	Siège enfant KIDDY COMFORT PRO	Logotypé Peugeot, ce siège groupe 1, 2, 3 permet de transporter vos enfants en toute sécurité.
Protection	1607226680 1607226780	3p 5p	Baguettes de protection de Porte	Dessinés par le Style Peugeot, ces baguettes protègent efficacement la carrosserie de votre 208 des petits chocs urbains.
	1607797380	TT	Baguettes de PC Arr	
	1607718080	TT	Bandeaux transparents de PC	Pour pare-choc avant et arrière. Bandeaux en résine transparente préservant l'esthétique du véhicule tout en protégeant la carrosserie des petits chocs et rayures.
	16 069 403 80	TT	Bac de coffre souple	De pose facile, il protège le coffre de votre 208 lors des transports quotidiens.
	Consultez votre PdV	TT	Housses de sièges	Ces housses réalisées sur mesure sont en accord avec le style intérieur de votre 208.
Multimédia	9701 NE	TT	Kit Main Libre Mki 9200	Il suffit de mettre le contact afin que votre téléphone se connecte automatiquement au kit mains libres. Votre conversation est restituée dans les hauts parleurs du véhicule.
	9473Z1	TT	Support multimedia transversal	Permet la pose de la plupart des Pack Vidéo du marchés, Ipad...
	16074035 80	TT	Support GPS semi-intégrée	Dock semi-intégré de recharge compatible de nombreux navigateurs nomades Garmin - Permet une installation facile et rapide du navigateur ainsi que sa recharge
Confort	16 071 195 80 16 071 194 80	3p 5p	Stores pare-soleil lateraux	Ces stores permettent une occultation totale des vitres latérales.
	16 066 312 80	TT	Accoudoir central avant	Ergonomique, cet accoudoir offre un confort de conduite sur les longs trajets en permettant au conducteur d'adopter une position de conduite agréable
	1607248080	TT	Rangement sous plage arrière	Le rangement sous tablette permet la mise à l'abri des regards de menus objets.
	1607396280 1607296380	TT	Déflecteurs d'air	Ils vous permettent de rouler les vitres entrebaillées même quand il pleut.
	9452 96	TT	Aide au stationnement arrière	Il émet un signal sonore pour indiquer la distance entre le véhicule et l'obstacle. Egalement disponible pour l'avant (969001).

Les références correspondent aux informations disponibles à la date de diffusion du document et sont susceptibles d'évoluer.

8. CHOISISSEZ VOTRE CONTRAT DE SERVICE

Les Peugeot Contrats Privilèges garantissent votre confort et votre sérénité.

Le Contrat Maintenance

PRESTATIONS : le contrat Prévision

+

›Entretien : prise en charge des opérations liées au plan d'entretien de votre véhicule, préconisées par Automobiles Peugeot comme indiqué dans le carnet d'entretien (entretien en conditions sévères en option)

›Prêt de véhicule pendant une opération d'entretien (sous réserve d'appel 48 heures avant le rendez-vous)

›Durée de la couverture : 24, 36, 48, 60, 72 et 84 mois

›Tranches Kilométriques : De 20 000 à 200 000 km

Exemple de tarif :

208 / VP

TTC/mois

36 mois

30 000 - 60 000 km

16,14 € / 30,17 €

48 mois

40 000 - 80 000 km

21,52 € / 38,67 €

60 mois

50 000 - 100 000 km

30,33 € / 39,88 €



Le Contrat Prévision

PRESTATIONS : le contrat Extension de Garantie

+

›Remplacement des pièces d'usure, main-d'œuvre comprise (hors batteries et bougies d'allumage/pneumatiques en option), si les pièces ne peuvent remplir la fonction pour laquelle elles ont été conçues

›Prise en charge du pré-contrôle et du 1er contrôle technique obligatoire (pour les contrats de 48 mois et plus uniquement)

›Durées / Kilométrages :

- Pour 36 mois : 30 000, 45 000, 60 000 ou 75 000 km
- Pour 48 mois : 40 000, 60 000, 80 000 ou 100 000 km
- Pour 60 mois : 50 000, 75 000, 100 000 ou 125 000 km
- Pour 72 mois : 60 000, 90 000, 120 000 ou 150 000 km
- Pour 84 mois : 70 000, 105 000, 140 000 ou 175 000 km

Exemple de tarif :

208 / VP

TTC/mois

36 mois

30 000 - 60 000 km

7,50 € / 15,22 €

48 mois

40 000 - 80 000 km

9,33 € / 20,50 €

60 mois

50 000 - 100 000 km

12,53 € / 27,75 €



Le Contrat Extension de Garantie

PRESTATIONS :

›Prise en charge, pièces et main d'œuvre, des défaillances mécaniques, électriques ou électroniques au-delà de la période de garantie contractuelle

›Assistance 24 heures sur 24, 7 jours sur 7 en cas de défaillance (dépannage/remorquage, poursuite du voyage, prêt d'un véhicules de remplacement)*

›Durées / Kilométrages :

- Pour 36 mois : 30 000, 45 000, 60 000 ou 75 000 km
- Pour 48 mois : 40 000, 60 000, 80 000 ou 100 000 km
- Pour 60 mois : 50 000, 75 000, 100 000 ou 125 000 km
- Pour 72 mois : 60 000, 90 000, 120 000 ou 150 000 km
- Pour 84 mois : 70 000, 105 000, 140 000 ou 175 000 km

Exemple de tarif :

208 / VP

TTC/mois

36 mois

30 000 - 60 000 km

4,36 € / 5,92 €

48 mois

40 000 - 80 000 km

5,54 € / 8,08 €

60 mois

50 000 - 100 000 km

7,00 € / 11,73 €

* voir les conditions détaillées de la prestation d'assistance routière dans les conditions générales

Quel que soit le mode de souscription de votre contrat, les prestations du contrat se terminent à la survenance du 1er des deux termes (soit la durée, soit le kilométrage)

Extrait du tarif PCP 12E du 03/12/12 consultable dans son intégralité chez votre point de vente Peugeot.

Pour plus de détails, veuillez vous reporter aux conditions générales des Peugeot Contrat Privilèges

9. CHOISISSEZ VOTRE FINANCEMENT

Découvrez auprès de votre point de vente Peugeot l'ensemble des offres de Peugeot Perspectives. Vous y trouverez forcément la solution adaptée à votre besoin.

VOTRE 208 Access 1,0L VTi 68ch BVM5 3 portes	à partir de 223 € / mois après un premier loyer de 2468 euros (1) <small>entretien (3) et Garantie Perte financière incluse (4)</small>
VOTRE 208 Active 1,4L e-HDi FAP 68ch BMP5 BLUE LION 5 Portes	à partir de 292 € / mois après un premier loyer de 3593 euros (2) <small>entretien (3) et Garantie Perte financière incluse (4)</small>

Exemples au 04/11/2013 d'offres de location avec option d'achat sur 48 mois, avec :

(1) pour 208 Access un premier loyer de 2 467,20 € (dont 2 423,05 € au titre de la location) et 47 loyers mensuels de 222,63 € (dont 178,48 € au titre de la location), chaque loyer incluant 27 € au titre du Peugeot Contrat Privilèges Maintenance et 17,15 € au titre de la garantie perte financière ; possibilité de souscrire la prestation Décès pour 9,80 € / mois, somme s'ajoutant au loyer. Montant total dû en cas d'acquisition au terme de la location : 17830,93 € prestations incluses, et 15711,73 € hors prestations ^{(1) (3) (4)}

(2) pour 208 Active un premier loyer de 3592,68 € (dont 3 540,62 € au titre de la location) et 47 loyers mensuels de 291,74 € (dont 239,68 € au titre de la location), chaque loyer incluant 27 € au titre du Peugeot Contrat Privilèges Maintenance et 25,06 € au titre de la garantie perte financière ; possibilité de souscrire la prestation Décès pour 14,32 €/ mois, somme s'ajoutant au loyer. Montant total dû en cas d'acquisition au terme de la location : 25717,51 € prestations incluses, et 23218,63 € hors prestations ^{(2) (3) (4)}

**Un crédit vous engage et doit être remboursé.
Vérifiez vos capacités de remboursement avant de vous engager.**

(1) Exemple pour une 208 3p Access 1,0L VTi 68ch BVM5 neuve, hors option, au prix de 12250 € (tarif 13E conseillé du 04/11/2013) et pour un Peugeot Contrat Privilèges Maintenance 48 mois/ 60 000 km (au premier des 2 termes durée/kilométrage atteint). Location sur 48 mois avec option d'achat, entretien et garantie Perte financière inclus. Le premier loyer sera réglé à la livraison. Option d'achat finale : 4900,00 €. Montants exprimés TTC.

(2) Exemple pour une 208 5p Active 1,4L e-HDi FAP 68ch BMP5 BLUE LION neuve, hors option, au prix de 17900 € (tarif 13E conseillé du 04/11/2013) et pour un Peugeot Contrat Privilèges Maintenance 48 mois/ 60 000 km (au premier des 2 termes durée/kilométrage atteint). Location sur 48 mois avec option d'achat, entretien et garantie Perte financière inclus. Le premier loyer sera réglé à la livraison. Option d'achat finale : 8413,00 €. Montants exprimés TTC.

(3) (4) Selon conditions générales, (3) du Peugeot Contrat Privilèges Maintenance et (4) du Contrat Peugeot Perspectives, disponibles dans les points de vente Peugeot. Le Contrat Privilèges Maintenance peut être souscrit indépendamment de tout financement. Offres non cumulables, réservées aux personnes physiques pour les locations d'une Peugeot 208 3p Access 1,0L VTi 68ch BVM5 et d'une 208 5p Active 1,4L e-HDi FAP 68ch BMP5 BLUE LION neuves à usage privé dans le réseau Peugeot participant et sous réserve d'acceptation du dossier par PEUGEOT FINANCE, bailleur CREDIPAR, SA au capital de 107.300.016 €, 317 425 981 RCS Nanterre, 12 avenue André Malraux, 92300 Levallois-Perret, n° ORIAS 07004921(www.orias.fr). Financement à la livraison et, au plus tôt, après expiration d'un délai de 14 jours à compter de votre acceptation. Vous bénéficiez du délai légal de rétractation.

Les contrats d'assurance Décès et Sécurité Remplacement sont distribués par CREDIPAR, agissant à titre exclusif en qualité de mandataire d'assurance, et souscrits auprès de PSA Life Insurance Ltd (assurance Décès) et de PSA Insurance Ltd (assurance Sécurité Remplacement), sociétés d'assurance vie et dommages exerçant en libre prestation de services, immatriculées à Malte sous les numéros respectifs C 44567 et C 44568, ayant leur siège social à Mediterranean Building, 53 Abate Rigord Street Ta' Xbiex XBX 1122, Malte, et soumises au contrôle du Malta Financial Services Authority (MFSA) – Notabile Road, Attard BKR 3000, Malte.

Le contrat de location avec option d'achat est distribué par votre point de vente Peugeot, agissant à titre non exclusif comme intermédiaire de crédit du Bailleur. Ce point de vente Peugeot travaille à titre non exclusif comme intermédiaire de crédit du bailleur CREDIPAR et ne participe pas à la décision d'octroi du crédit.